

# **EVOLUCIÓN IMPORTACIONES**

## **PA 4400**

### **JULIO 2024**



**FAIMA**  
Federación Argentina de la  
Industria Maderera y Afines

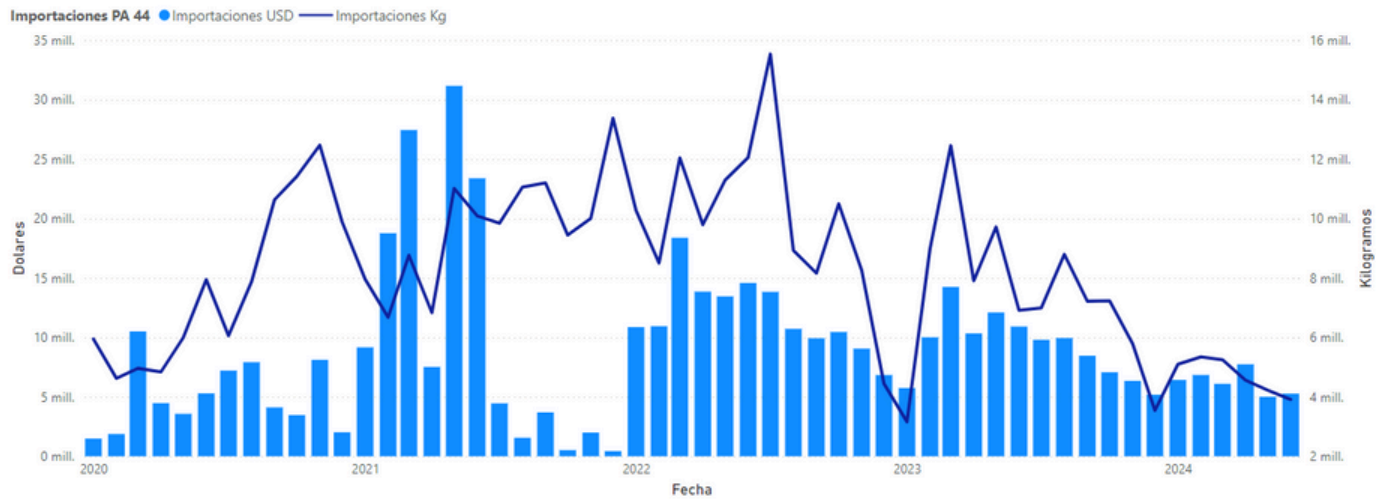
Sede central: Av. Belgrano 355, 5to piso – CABA – Argentina.  
Mail: [info@faima.org.ar](mailto:info@faima.org.ar) – Teléfonos: (011) 4343-4303 / (011) 4343-0334  
[www.faima.org.ar](http://www.faima.org.ar) - [@faimaargentina](https://www.instagram.com/faimaargentina)

# SÍNTESIS EJECUTIVA

- La evolución de las importaciones correspondientes a la posición arancelaria 44 ha mostrado una tendencia decreciente tanto en términos de valor en dólares como en volumen importado desde febrero de 2024. Este descenso se atribuye a la recesión económica y la caída en la construcción, principal impulsor de la demanda de productos foresto-industriales.
- En junio de 2024, las importaciones totalizaron 5,2 millones de USD, destacándose barriles (26,86%), tableros OSB (11,31%) y tableros de fibra de madera (9,87%). El volumen importado alcanzó 3,9 millones de kg, con tableros OSB (27,13%), tableros de fibra de madera (23%) y tableros contrachapados (10,63%) como principales categorías. Comparado con junio de 2023, las importaciones cayeron un 51,37%, aunque en términos intermensuales aumentaron un 6% respecto a mayo de 2024.
- Las mayores alzas interanuales en valor fueron lana de madera (+426%), hojas para chapado (+236%) y madera aserrada (+32%), mientras que las mayores caídas se observaron en partes de herramientas (-99%), tableros contrachapados (-73%) y leña (-71%). En volumen, las mayores alzas interanuales fueron lana de madera (+566%), leña (+105%) y cajones y cajas (+68%), con las mayores disminuciones en partes de herramientas (-99%), obras de carpintería (-79%) y tableros contrachapados (-71%).
- En términos intermensuales, las mayores alzas en volumen se registraron en artículos de cocina de madera (+342%), tableros OSB (+218%) y otras manufacturas (+119%), mientras que las mayores caídas fueron en partes de herramientas (-94%), leña (-93%) y hojas para chapado (-90%). En resumen, la tendencia decreciente en las importaciones de bienes foresto-industriales desde febrero de 2024 refleja la recesión económica y la caída en la construcción, afectando la demanda de estos productos.
- Este informe tiene frecuencia mensual y se presenta en el marco del Observatorio Estadístico de FAIMA coordinado por el Mg. Fernando Couto.

La evolución de las importaciones correspondientes a la posición arancelaria 44 ha mostrado un comportamiento decreciente tanto en términos de valor en dólares como en volumen importado. Desde febrero de 2024, se ha observado una tendencia a la baja en las importaciones de bienes foresto-industriales. Este descenso en términos monetarios y de volumen puede explicarse por la recesión económica, que desalienta la compra de estos bienes debido a la disminución en la construcción, uno de los principales impulsores de la demanda de productos foresto-industriales.

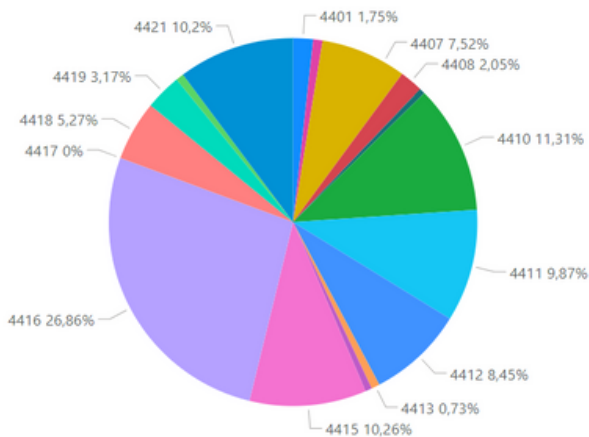
Evolution Importaciones (en Dolares y Kilogramos)



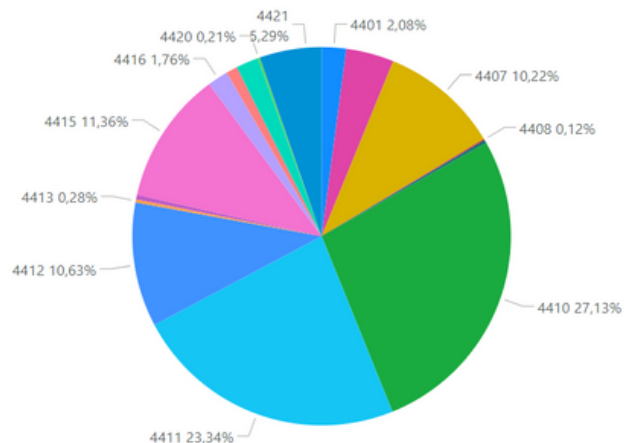
En junio de 2024, las importaciones de productos correspondientes a la posición arancelaria 44 ascendieron a 5,2 millones de dólares. De este total, el 26,86% correspondió a barriles (4416), seguido por tableros OSB (4410) con un 11,31%, y tableros de fibra de madera (4411) con un 9,87%.

Para el mismo mes, las importaciones de productos forestales industriales, medidas en volumen físico, ascendieron a 3,9 millones de kilogramos. Del total importado, el 27,13% correspondió a tableros OSB (4410), seguido por tableros de fibra de madera (4411) con un 23%, y tableros contrachapado (4412) con un 10,63%.

Importaciones en USD Junio 2024



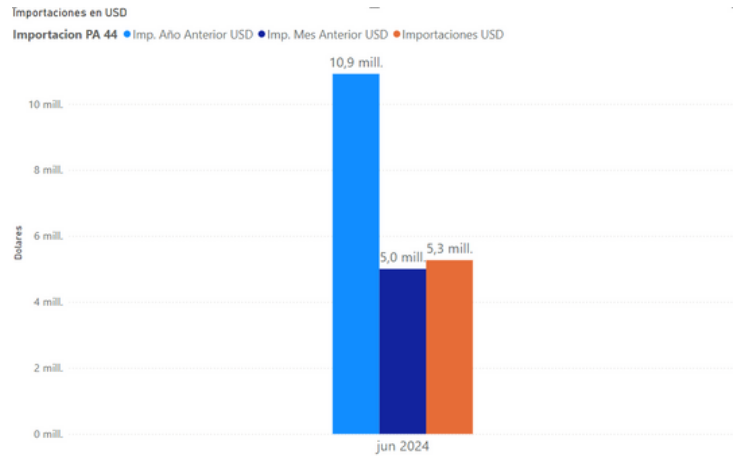
Importaciones en Kg Junio 2024



# IMPORTACIONES EN USD

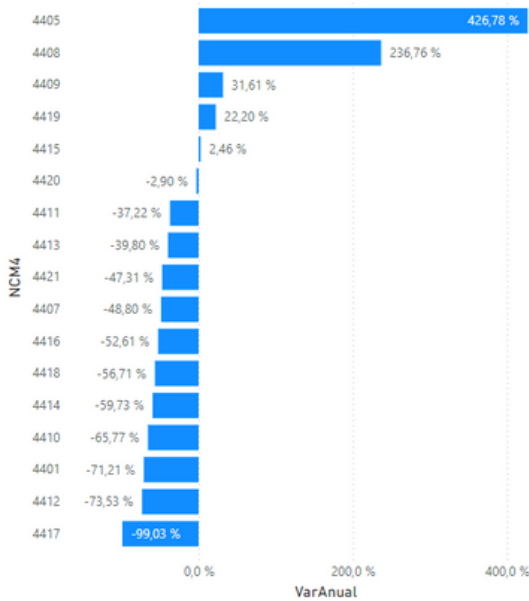
En junio de 2024, las importaciones relacionadas con la industria forestal (PA44) disminuyeron un 51,37% en comparación con junio 2023 alcanzando los 5,3 millones de USD.

En terminos intermensuales, las importaciones aumentaron un 6% en comparación con mayo 2024.



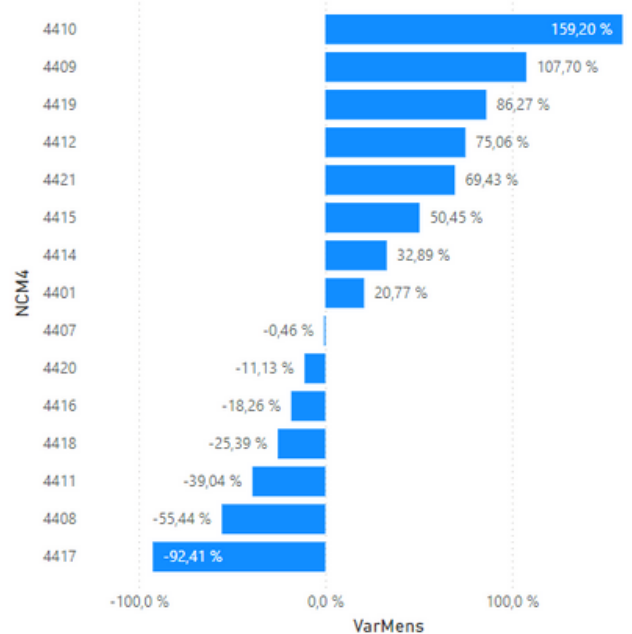
Las partidas con mayor crecimiento interanual en las importaciones fueron lana de madera (4405) con un aumento del 426%, seguido por hojas para chapado (4408) con un 236% y madera aserrada (4409) con un 32%. Por otro lado, las mayores disminuciones se observaron en partes de herramientas (4417) con una caída del 99%, seguidas por tableros contrachapados (4412) con un descenso del 73% y leña (4401) con una disminución del 71%.

Variación Anual en USD



En el análisis intermensual en dólares de junio de 2024, se observaron incrementos significativos en las siguientes categorías: tableros OSB (4410) con un 159%, madera aserrada (4409) con un 108% y artículos de cocina de madera (4419) con un 86%. Por otro lado, las categorías que sufrieron las mayores caídas fueron partes de herramientas (4417) con una caída del 92%, hojas para chapado (4408) con un 55% y tableros de fibra de madera (4411) 39%.

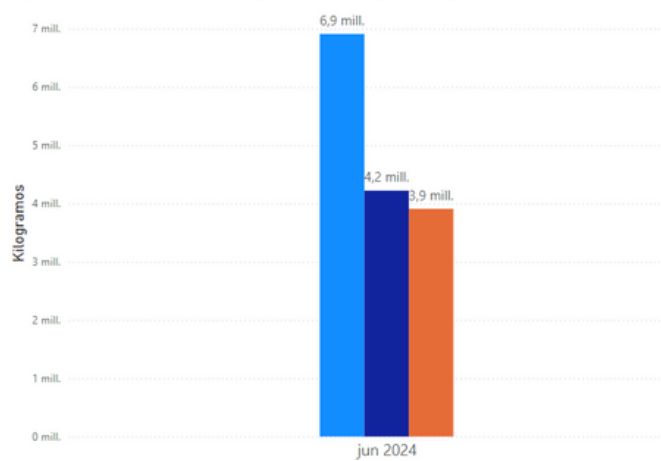
Variación Mensual en USD



# IMPORTACIONES EN VOLUMEN

Importaciones en Kg

Importacion PA 44 ● SumAñoAntKg ● SumMesAntKg ● ValorKg



Las importaciones de junio 2024 en volumen presentaron una caída del 43,47% en comparación con junio 2023, alcanzando un total de 3,9 millones de kg.

En terminos intermensuales la caída fue del 7,14% en relacion con mayo 2024.

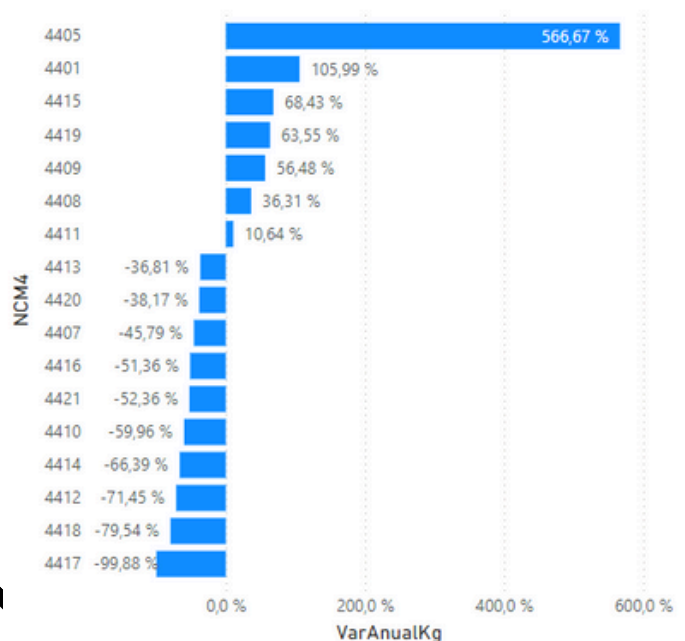
En el análisis interanual, se destacaron las siguientes categorías por sus aumentos significativos: lana de madera (4405) con un crecimiento de 566%, seguidos por leña (4401) con un aumento del 105% y cajones y cajas (4415) que crecieron un 68%.

Por otro lado, las mayores disminuciones se observaron en partes de herramientas (4417) con una caída del 99%, seguidos por obras de carpintería (4418) con una disminución del 79%, y tableros contrachapados (4412) con un 71%.

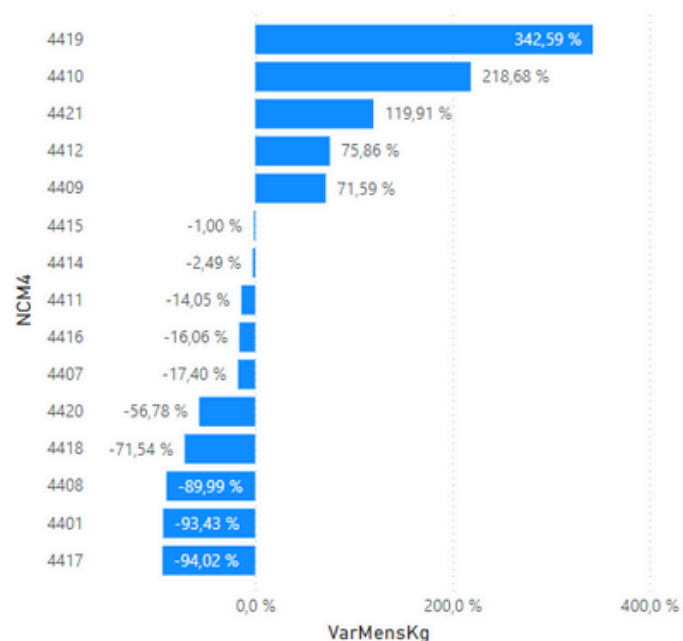
En términos intermensuales, se destacaron los siguientes incrementos en volumen: artículos de cocina de madera (4419) con un aumento del 342%, tablero OSB (4410) con un aumento del 218%, y las demás manufacturas (4421) 119%.

Por otro lado, las mayores reducciones se observaron en partes de herramientas (4417) con una caída del 94%, seguidas por leña con una disminución del 93% y hojas para chapado (4408) con una caída del 90%.

Variacion Anual en Kg



Variacion Mensual en Kg



# EQUIPO FAIMA

MERCEDES OMEÑUKA - PRESIDENTE  
DANIEL VIER - SECRETARIO GENERAL  
FERNANDO COUTO - DIRECTOR EJECUTIVO

EL PRESENTE TRABAJO FUE REALIZADO BAJO LA COORDINACIÓN DEL DIRECTOR EJECUTIVO MG. FERNANDO COUTO CON EL APOYO DE LAS 28 CÁMARAS QUE CONFORMAN LA FEDERACIÓN.

ANTE CUALQUIER DUDA, CONSULTA O SUGERENCIA SOBRE LA MISMA, FAVOR DE COMUNICARSE A  
[COORDINACIONGENERAL@FAIMA.ORG.AR](mailto:COORDINACIONGENERAL@FAIMA.ORG.AR)

