

**ÍNDICE INTERÉS DEL
MUEBLE ARGENTINO
ONLINE IIMAO
JULIO 2024
FAIMA**



FAIMA
Federación Argentina de la
Industria Maderera y Afines

Sede central: Av. Belgrano 355, 5to piso – CABA – Argentina.
Mail: info@faima.org.ar – Teléfonos: (011) 4343-4303 / (011) 4343-0334

Estimados socios

Estimados socios, como todos los meses, compartimos con nuestra comunidad un nuevo INFORME IIMAO - "Índice Interés del Mueble Argentino Online", que tiene como objetivo principal proveer información valiosa, oportuna y exclusiva para nuestros socios para la toma de decisiones temprana para el sector.

Este índice se compone por las palabras MUEBLES (ponderado al 80%), SILLÓN (10%), ESCRITORIO (5%) y COLCHÓN (5%) y se presenta en el marco del Observatorio Estadístico de FAIMA e IMA, coordinado por el Mg. Fernando Couto.

Los datos de junio de 2024 muestran una ligera mejora del 1% con respecto a mayo de 2024, situándonos un 20% por encima del mínimo histórico registrado en septiembre de 2021. **Sin embargo, en comparación con junio 2023, el interés online por el mueble argentino ha disminuido un 14% interanual.**

La producción industrial de muebles y colchones, según el INDEC para mayo de 2024, ha experimentado una disminución interanual del 37.36%. No obstante, se ha observado una recuperación del 12.14% respecto a abril de 2024.

Todos los rubros relevados por el IIMAO muestran una caída interanual, liderada por muebles con una caída del 16%, seguido por sillones (-6%), escritorios (-5.8%), y colchones (-3.3%).

La disminución del salario real ha afectado el interés por los muebles, y el sector se encuentra a la espera de que la baja en las tasas de interés dé lugar a planes de financiamiento atractivos para los consumidores, promoviendo así el consumo de bienes durables.

A pesar de la recuperación general en el interés por el mueble online en la mayoría de las provincias, CABA se mantiene estable, mientras que **Tierra del Fuego y Santiago del Estero presentan las mayores caídas.**

A continuación, el informe completo.

¡MUCHAS GRACIAS!

EQUIPO FAIMA

- Mercedes Omeñuka, presidente
- Daniel Vier, secretario general
- Fernando Couto, director ejecutivo

Los invitamos a enviarnos sus consultas y sugerencias a:

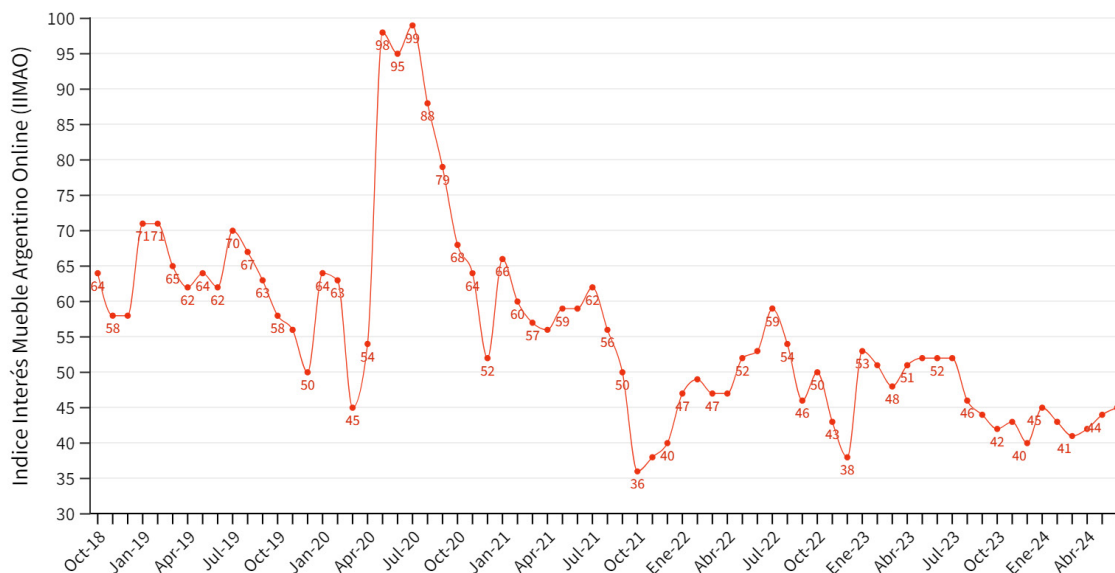
coordinaciongeneral@faima.org.ar

Síntesis ejecutiva

FAIMA: Índice Interés del Mueble Argentino Online (IIMAO)

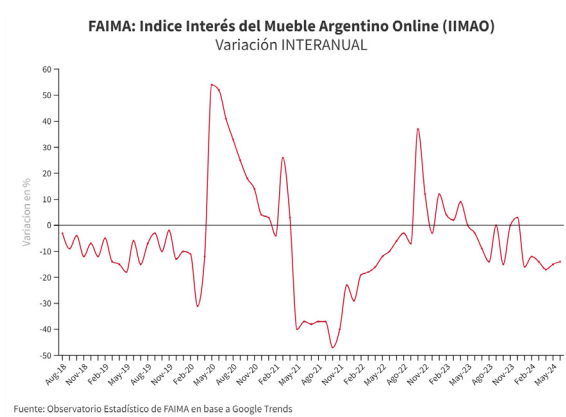
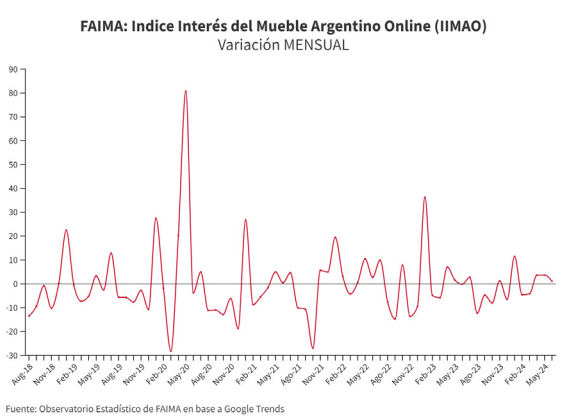
Mide la intensidad de búsquedas de palabras relacionadas al mueble argentino (mueble, sillas, escritorio, sillón, entre otras)

Mientras más cercano a 100 mayor es el interés de busquedas online.



Fuente: Observatorio Estadístico de FAIMA en base a Google Trends

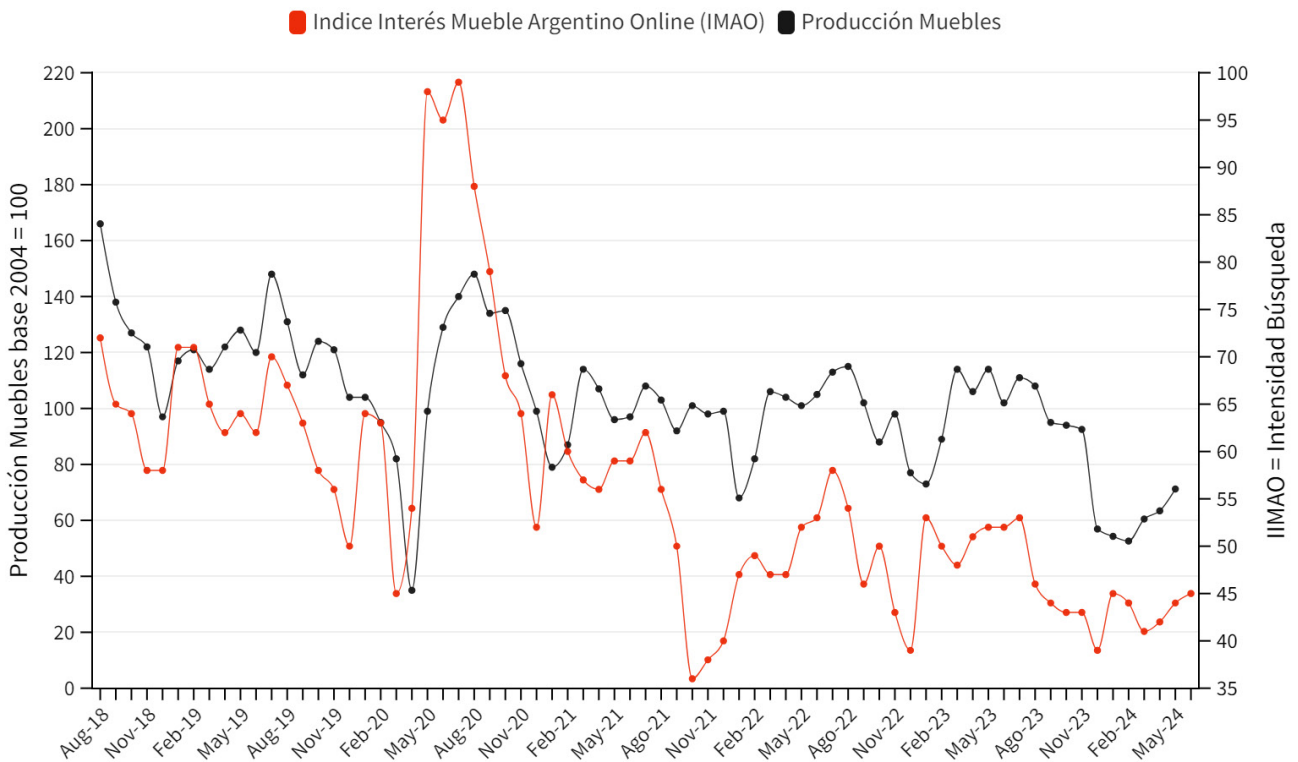
Los datos de junio de 2024 revelan una leve mejoría del 1% en comparación con los registros de mayo de 2024. Esta suba nos sitúa un 23% por encima del mínimo histórico del índice registrado en septiembre de 2021.



Sin embargo, en términos interanuales, se observa una disminución del 14% en el interés online por el mueble argentino en comparación con junio de 2023.

Síntesis ejecutiva

FAIMA: Índice Interés Mueble Argentino Online (IIMAO) y Producción de Muebles



Fuente: Observatorio Estadístico de FAIMA en base a Google Trends

La producción industrial de muebles y colchones, registrada por el INDEC para mayo de 2024, experimentó una disminución interanual del 37,36%. No obstante, en comparación con abril de 2024, se observó una recuperación del 12,14%.

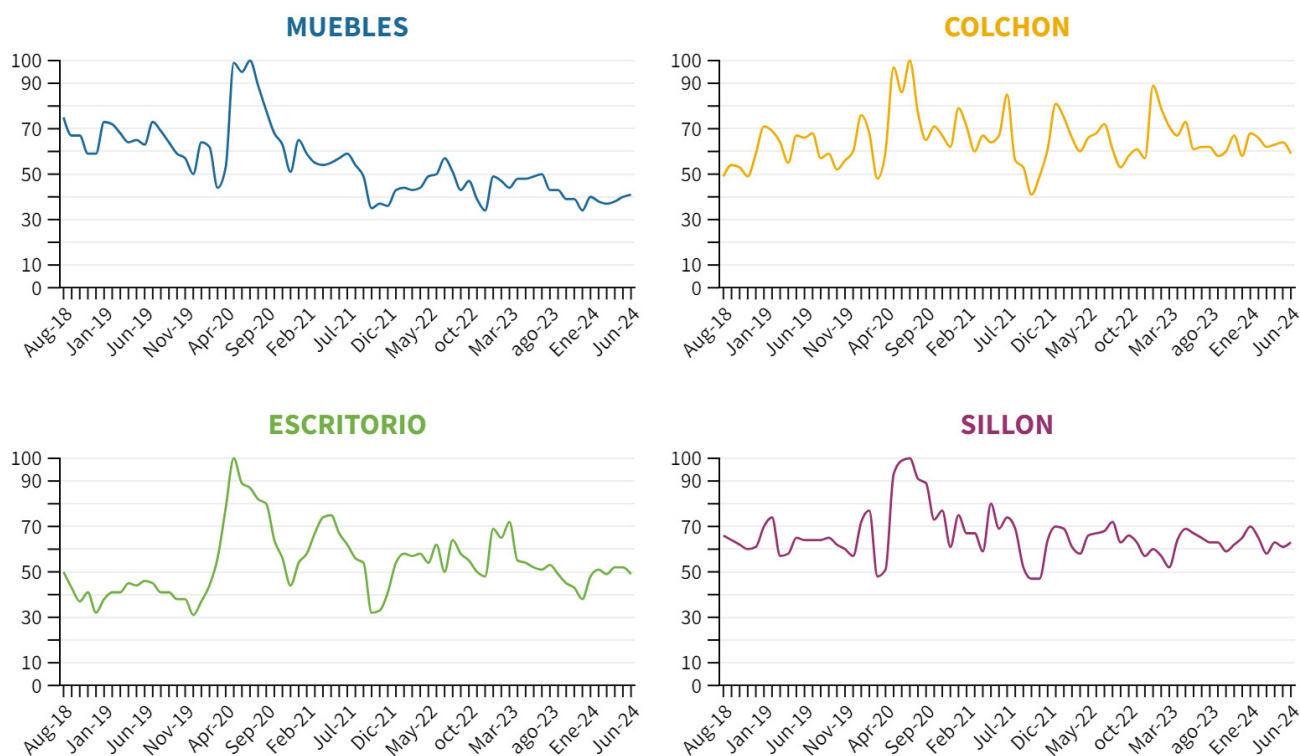
Esta recuperación mensual fue anticipada por el Índice de la Industria de Muebles y Afines de Argentina (IIMAO) en su informe de abril de 2024, aunque superó las expectativas en cuanto a su intensidad.

El IIMAO de junio de 2024 prevé una recuperación en la producción de muebles en Argentina en los próximos meses. Es importante destacar que la información sobre la producción se publica con dos meses de retraso por parte del INDEC.

Síntesis ejecutiva

FAIMA: Componentes Índice Interés Mueble Argentino Online (IIMAO)

-Intensidad de búsqueda en Google-

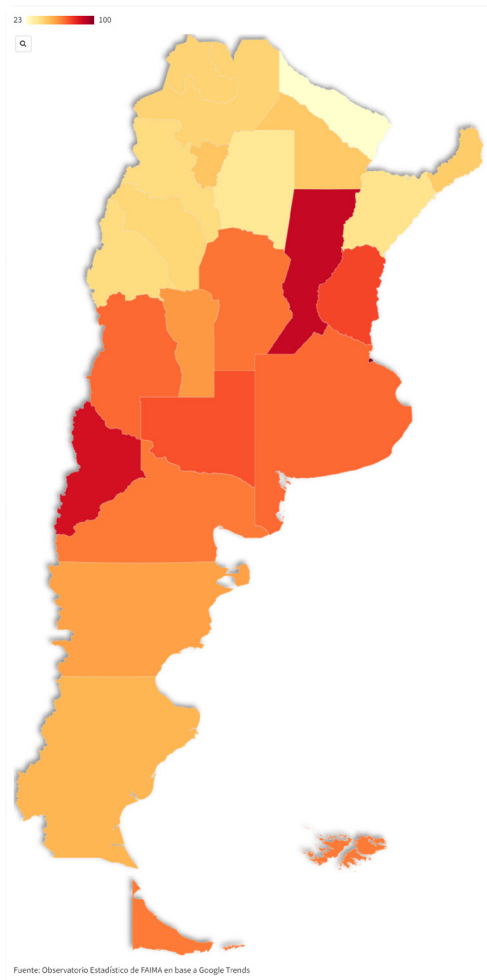


Fuente: Observatorio Estadístico de FAIMA en base a Google Trends

En términos de los diferentes rubros que componen el Índice de la Industria de Muebles y Afines de Argentina (IIMAO), se observa un crecimiento en muebles (2,50%) y sillones (1,52%). Sin embargo, colchones (-7,81%) y escritorios (-9,26%) presentan una marcada caída intermensual.

Es importante destacar que la búsqueda de la palabra “muebles” se encuentra cerca de los mínimos históricos. Esta situación se explica por la reducción de las cuotas en los planes de financiamiento y la disminución del salario real, que ha caído un 42% en lo que va del año 2024.

Síntesis ejecutiva



Provincia	Variación
San Juan	43%
Catamarca	28%
La Rioja	24%
Chubut	9%
Santa Fe	8%
Río Negro	8%
Misiones	7%
Tucumán	6%
Chaco	4%
Entre Ríos	4%
Corrientes	3%
San Luis	2%
Buenos Aires	1%
Salta	0%
CABA	0%
Neuquén	0%
Jujuy	-2%
Córdoba	-3%
Formosa	-4%
Mendoza	-6%
La Pampa	-7%
Santa Cruz	-8%
Santiago Del Estero	-14%
Tierra del Fuego	-22%

Se observa que la mayoría de las provincias han mostrado una recuperación en el interés por el mueble online, destacándose San Juan, Catamarca y La Rioja. Sin embargo, CABA mantiene niveles similares al mes anterior. Entre las provincias que han disminuido su interés, destacan Tierra del Fuego y Santiago del Estero.

Síntesis ejecutiva

GRÁFICO DE BÚSQUEDA



Es importante destacar que la palabra “muebles” se encuentra en mínimos históricos, y esta situación se explica por la reducción de las cuotas en los planes de financiamiento y la disminución del salario real, que ha caído un 20% en lo que va del año 2024.

Consideraciones finales:

Los datos de junio de 2024 presentan un panorama mixto para el sector del mueble en Argentina. A pesar de una ligera mejora del 1% respecto a mayo de 2024, situándonos un 23% por encima del mínimo histórico registrado en septiembre de 2021, el interés online por el mueble argentino ha disminuido un 14% en comparación con junio de 2023.

La producción industrial de muebles y colchones ha experimentado una significativa disminución interanual del 37,36% en mayo de 2024, según datos del INDEC. Sin embargo, se observó una recuperación mensual del 12,14% respecto a abril de 2024. Esta recuperación fue anticipada por el Índice de la Industria de Muebles y Afines de Argentina (IIMAO) en su informe de abril de 2024, aunque superó las expectativas iniciales.

El IIMAO de junio de 2024 prevé una recuperación en la producción de muebles en Argentina en los próximos meses. Es importante considerar que la información sobre la producción se publica con dos meses de retraso por parte del INDEC, lo que puede influir en la percepción actual del mercado.

Analizando los diferentes rubros que componen el IIMAO, se observa un crecimiento en muebles (2,50%) y sillones (1,52%), mientras que colchones (-7,81%) y escritorios (-9,26%) presentan una marcada caída intermensual. La búsqueda de la palabra "muebles" se encuentra cerca de los mínimos históricos, una situación atribuible a la reducción de las cuotas en los planes de financiamiento y a la disminución del salario real, que ha caído un 42% en lo que va del año 2024.

En cuanto al interés online por el mueble en distintas provincias, la mayoría ha mostrado una recuperación, destacándose San Juan, Catamarca y La Rioja. Sin embargo, CABA se mantiene estable y las provincias de Tierra del Fuego y Santiago del Estero presentan las mayores caídas.

En conclusión, aunque se observa una leve recuperación en ciertos aspectos del sector del mueble, el contexto económico general y las fluctuaciones interanuales indican la necesidad de estrategias adaptativas y de apoyo continuo para estimular el crecimiento sostenido y el interés en el mercado del mueble argentino.