

# **EVOLUCIÓN IMPORTACIONES PA 9400**

**FEBRERO 2024**



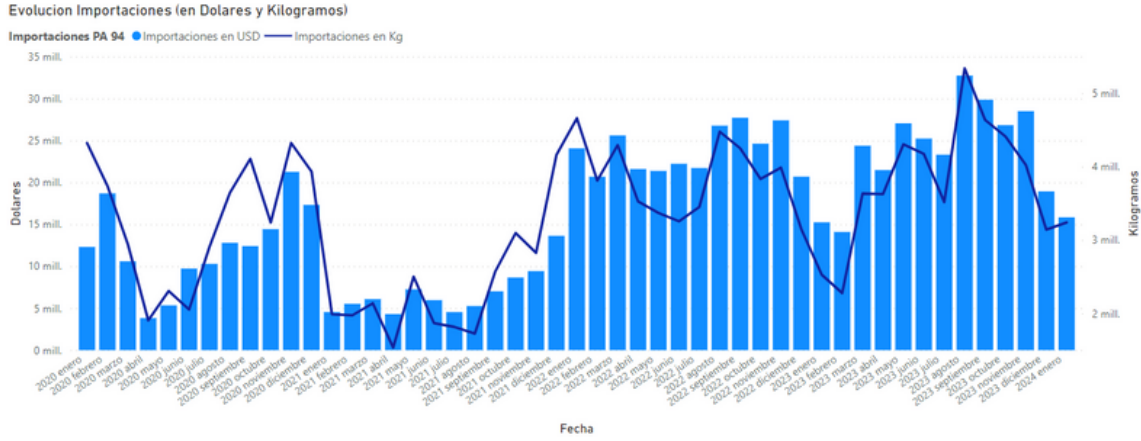
**FAIMA**  
Federación Argentina de la  
Industria Maderera y Afines

Sede central: Av. Belgrano 355, 5to piso – CABA – Argentina.  
Mail: [info@faima.org.ar](mailto:info@faima.org.ar) – Teléfonos: (011) 4343-4303 / (011) 4343-0334  
[www.faima.org.ar](http://www.faima.org.ar) - [@faimaargentina](https://www.instagram.com/faimaargentina)

# SÍNTESIS EJECUTIVA

- La evolución de las importaciones de la posición arancelaria 94, que incluye muebles y bienes finales de madera, muestra una fase de crecimiento en términos de volumen desde enero de 2024, mientras que en dólares ha descendido desde agosto de 2023. Se requiere un análisis detallado para evaluar el impacto en la producción nacional.
- En enero de 2024, las importaciones en dólares de la posición 94 ascendieron a 15.8 millones, destacándose muebles de metal y partes de asientos como las principales partidas, con 1.3 millones y 0.6 millones de dólares, respectivamente. Los muebles de madera totalizaron 350 mil dólares.
- En términos de volumen, las importaciones de la posición 94 en enero de 2024 ascendieron a 3.2 millones de kilogramos. Muebles de metal y partes de asientos también lideran en volumen, con 398 mil y 129 mil kilos, respectivamente. Los muebles de madera totalizan 65 mil kilos.
- Al analizar las importaciones de enero de 2024, se observa un comportamiento heterogéneo tanto en términos interanuales como intermensuales, que responden a variaciones en los niveles tanto en dólares como en kilogramos.
- En términos interanuales en volumen, las categorías con mayor crecimiento incluyen muebles de metal para oficinas, asientos en otros materiales y otros muebles de madera. Por otro lado, las mayores disminuciones se observan en colchones de caucho o plástico, artículos de cama y muebles de madera para oficinas en dólares.
- En términos intermensuales, se destacan los incrementos significativos en colchones de otras materias, muebles de metal para oficina y asientos de otros materiales medidos en volumen. Las mayores reducciones se observan en muebles de madera para oficina, muebles de madera para dormitorios y artículos de cama en dólares.
- Este informe tiene frecuencia mensual y se presenta en el marco del Observatorio Estadístico de FAIMA coordinado por el Mg. Fernando Couto.

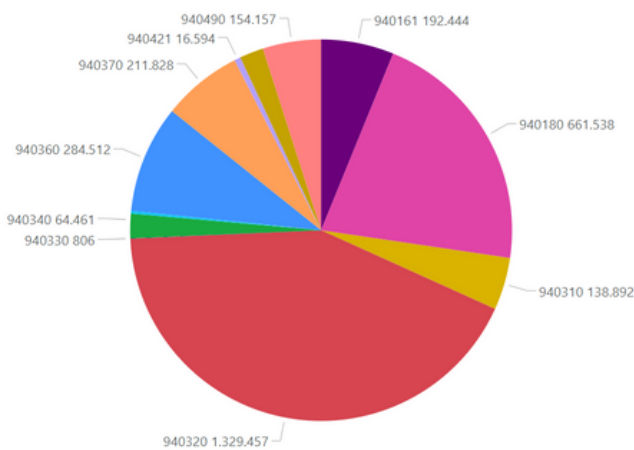
La evolución de las importaciones de la posición arancelaria 94, que incluye muebles y bienes finales de madera entre sus productos, parece haber entrado nuevamente en una fase de crecimiento en términos de volumen a partir de enero de 2024. Mientras que en dólares, continúa descendiendo tras el máximo alcanzado en agosto de 2023. Esta nueva dinámica requiere un análisis detallado en los próximos meses, centrándonos exclusivamente en las posiciones vinculadas a nuestra industria, para evaluar el impacto que la competencia de bienes extranjeros pueda tener en la producción nacional llevada a cabo por la industria local.



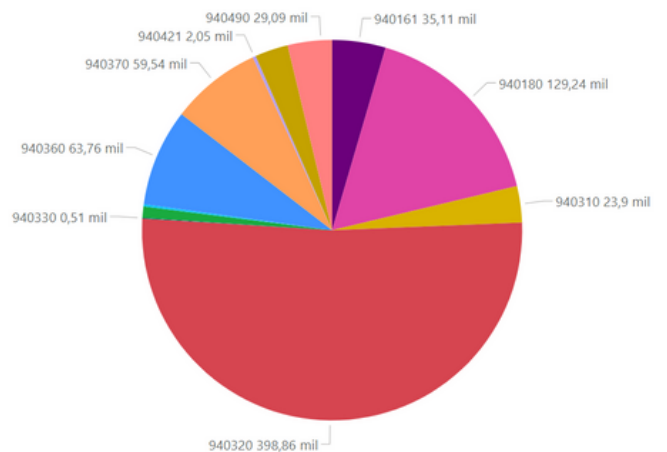
En enero de 2024, las importaciones en términos de divisa americana de toda la posición arancelaria 94 ascendieron a 15,8 millones de dólares. Dentro de las Partidas Arancelarias (PA) específicas de la industria, el mayor nivel de importaciones correspondió a la partida 940320, que incluye muebles de metal, alcanzando los 1,3 millones de USD, seguidos por las partes de asientos de la PA 940180, con 0,6 millones de USD. En cuanto a los muebles de madera, estas importaciones totalizaron 350 mil dólares, distribuidos en las PA 940340, 350 y 360.

Para el mismo mes, la composición de las importaciones, medida en volumen físico para el total de la posición arancelaria 94, ascendió a 3,2 millones de kilogramos. Dentro de las posiciones arancelarias específicas de la industria, el mayor volumen de importaciones corresponde a la PA 940320 (Muebles de Metal), con 398 mil kilos, seguidos por las partes de asientos (PA 940180) con 129 mil kilos. En cuanto a los muebles de madera, reunidos en las PA 940340, 350 y 360, totalizan 65 mil kilos de importaciones.

Composicion Importaciones Enero 2024 en USD



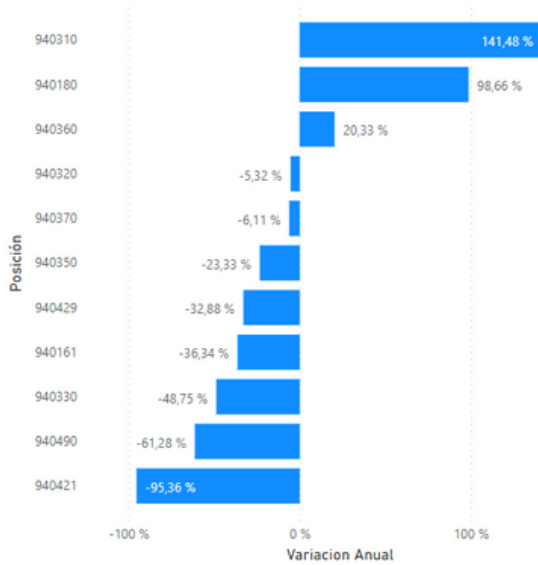
Composicion Importaciones Enero 24 en KG



# IMPORTACIONES EN USD

En enero de 2024, al analizar las partidas en dólares relacionadas con la industria mueblera (PA94) que más variaron en términos interanuales, se observa un comportamiento heterogéneo dentro de las posiciones relevantes para la industria. Lo mismo ocurre al analizar las tasas de variación en términos intermensuales.

Variación Anual en USD



Las partidas con mayor crecimiento interanual fueron:

- Muebles de metal para oficinas (940310) con un aumento del 141,48%.
- Asientos en otros materiales (940180) con un aumento del 98,66%.
- Otros muebles de madera (940360) con un aumento del 20,33%.

Por otro lado, las mayores disminuciones se observaron en:

- Colchones de caucho o plástico (940421) con una caída del -95,36%.
- Artículos de cama (940490) con una caída del -61,28%.
- Muebles de madera para oficinas (940330) con una caída del -48,75%.

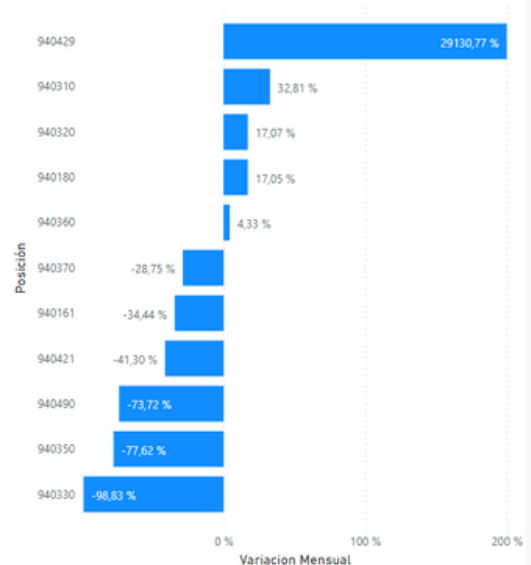
En el análisis intermensual en dólares, se observaron incrementos significativos en las siguientes categorías:

- Colchones de otras materias (940429) experimentaron un aumento del 29,130.77%.
- Muebles de metal para oficina (940310) aumentaron un 32.81%.
- Asientos de otros materiales (940180) y otros muebles de metal (940320) también registraron un aumento del 17%.

Por otro lado, las categorías que sufrieron las mayores caídas fueron:

- Muebles de madera para oficinas (940330) con una disminución del -98.83%.
- Muebles de madera para dormitorios (940350) cayeron un -77.62%.
- Artículos de cama (940490) experimentaron una caída del -73.72%.

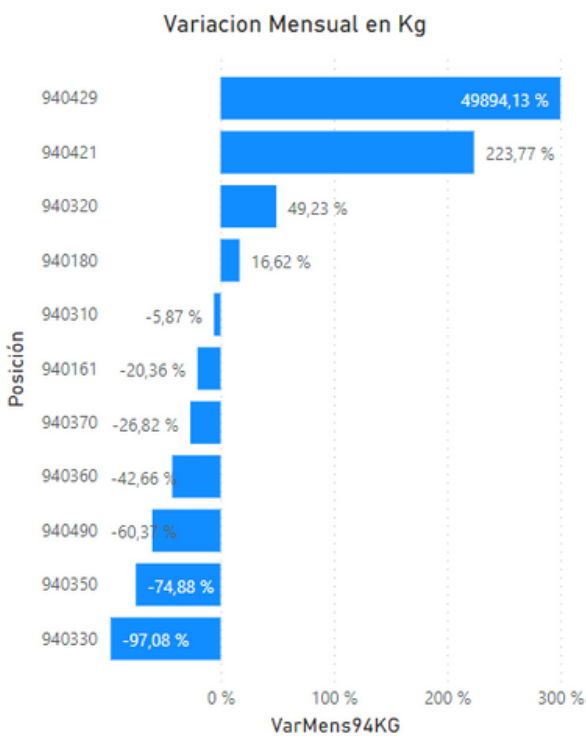
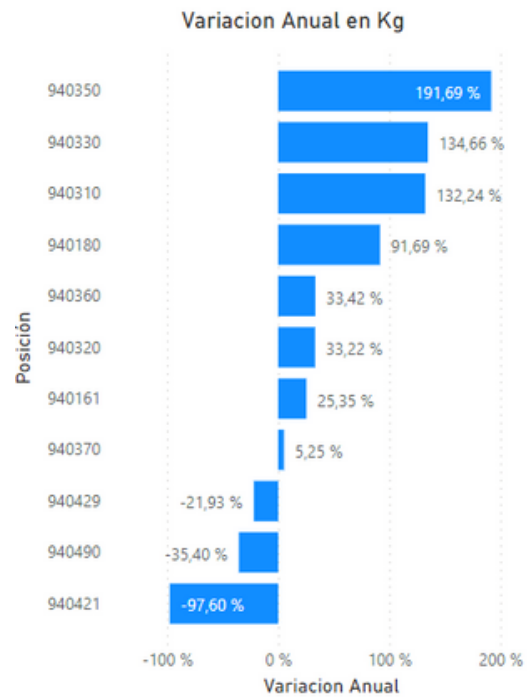
Variación Mensual en USD



# IMPORTACIONES EN VOLUMEN

Las importaciones de enero de 2024, en términos de volumen, presentan un comportamiento heterogéneo similar al que exhibieron en dólares, cuando el análisis se realiza en términos intermensuales. No obstante, al considerar la variación interanual, la mayoría de las partidas mostraron un aumento en relación con enero de 2023.

En el análisis interanual, se destacaron las siguientes categorías por sus aumentos significativos: los muebles de madera para dormitorios (940350) experimentaron un incremento del 191,69%, seguidos por los muebles de madera para oficinas (940330) con un aumento del 134,66%, y los muebles de metal para oficinas (940310) que registraron un crecimiento del 132,24%. Por otro lado, las mayores disminuciones se observaron en los colchones de caucho o plástico (940421) con un -97,60%, seguidos por los artículos de cama (940490) con un -35,40%, y los colchones de otras materias (940429) que descendieron un -21,93%.



En términos intermensual, se destacaron los siguientes incrementos en volumen: colchones de otras materias (940429) con un aumento del 49.894,13%, colchones de caucho o plástico (940421) con un crecimiento de 223,77%, y los demás muebles de metal (940320) con un incremento del 49,23%.

Por otro lado, las mayores reducciones se observaron en muebles de madera para oficina (940330) con un -97,08%, seguidas por muebles de madera para dormitorios (940350) -74,88%, y artículos de cama (940490) con un descenso del -60,37%.

# CONSIDERACIONES FINALES

- **Diferencias en la Evolución de Importaciones:** La evolución de las importaciones de la posición arancelaria 94 muestra una tendencia heterogénea en términos de volumen y valor en dólares. Mientras que el volumen ha experimentado un crecimiento en enero de 2024, el valor en dólares ha descendido desde agosto de 2023.
- **Impacto en la Industria Nacional:** La nueva dinámica en las importaciones requiere un análisis detallado para evaluar su impacto en la producción nacional, especialmente en la industria local de muebles y bienes finales de madera. Es necesario considerar cómo la competencia de bienes extranjeros puede afectar a los fabricantes locales.
- **Variaciones en Categorías Específicas:** Se observan variaciones significativas en diferentes categorías de la posición arancelaria 94. Algunas muestran un fuerte crecimiento tanto en volumen como en valor en dólares, mientras que otras experimentan disminuciones importantes.
- **Importancia del Análisis Temporal:** Los análisis interanuales e intermensuales revelan patrones diferentes en la evolución de las importaciones. Es crucial considerar estos períodos para comprender mejor las tendencias y tomar decisiones informadas en la industria. Las variaciones intermensuales presentan crecimientos extremos en dos casos cuyo resultado es el bajo nivel existente en diciembre 2023.
- **Necesidad de Monitoreo Continuo:** Dada la volatilidad en la evolución de las importaciones, es fundamental seguir monitoreando de cerca los datos y realizar análisis periódicos para adaptar estrategias comerciales y políticas industriales en consecuencia. Esto permitirá a la industria anticiparse a los cambios en el mercado y mantener su competitividad.

# ANEXO 1

A continuación se listan un glosario de partidas arancelarias a 6 dígitos.

Posición	Descripción
940140	Asientos transformables en cama: De madera
940150	Asientos de ratán, bambú, mimbre o materiales similares
940170	Los demás asientos con armazón de metal
940180	Los demás asientos
940190	Partes de asientos
940310	Muebles de metal para oficinas
940320	Muebles de metal, los demás
940340	Muebles de madera para cocinas
940350	Muebles de madera para dormitorios
940370	Muebles de plástico
940380	Muebles de otras materias incluidos ratán, bambú, mimbre
940390	Partes de muebles de madera
940410	Somieres
940421	Colchones de caucho o plástico celulares
940429	Colchones de otras materias
940490	Artículos de cama y similares: los demás (edredones, almohadas, los demás)
940130	Asientos giratorios de altura ajustable
940161	Asientos con armazón de madera
940330	Muebles de madera para oficinas
940360	Los demás muebles de madera

## ANEXO 2

A continuación se listan un glosario de partidas arancelarias a 8 dígitos.

Posición	Descripción
94011010	Asientos Expulsables
94011090	Asientos Los demás
94012000	Asientos - Asientos de los tipos utilizados en vehículos automóviles
94013010	Asientos De madera
94013090	Asientos Los demás
94014010	Asientos transformables en cama: De madera
94014090	Asientos transformables en cama: Los demás
94015200	Asientos De bambú
94015300	Asientos De roten (ratán)*
94015900	Asientos Los demás
94016100	Asientos Con relleno
94016900	Asientos Los demás
94017100	Asientos Con relleno
94017900	Asientos Los demás
94018000	Asientos Los demás asientos
94019010	Asientos De madera
94019090	Asientos Las demás
94021000	Sillones de dentista, de peluquería y sillones similares, y sus partes
94029010	Mesas de operaciones
94029020	Camas con mecanismo para uso clínico
94029090	Los demás
94031000	Muebles de metal para oficinas
94033000	Muebles de madera de los tipos utilizados en oficinas
94034000	Muebles de madera de los tipos utilizados en cocinas
94035000	Muebles de madera de los tipos utilizados en dormitorios
94036000	Los demás muebles de madera
94037000	Muebles de plástico
94038200	Muebles De bambú
94038300	Muebles De roten (ratán)*
94038900	Muebles Los demás
94039010	Partes de muebles de madera
94039090	Muebles Las demás
94041000	Somieres
94042100	Colchones de caucho o plástico celulares
94042900	Colchones de otras materias
94043000	Sacos (bolsas) de dormir
94049000	Artículos de cama y similares: los demás (edredones, almohadas, los demás)



# EQUIPO FAIMA

ROMAN QUEIROZ - PRESIDENTE

MERCEDES OMEÑUKA- SECRETARIA GENERAL

FERNANDO COUTO - DIRECTOR EJECUTIVO

EL PRESENTE TRABAJO FUE REALIZADO BAJO LA COORDINACIÓN DEL DIRECTOR EJECUTIVO MG. FERNANDO COUTO CON EL APOYO DE LAS 28 CÁMARAS QUE CONFORMAN LA FEDERACIÓN.

ANTE CUALQUIER DUDA, CONSULTA O SUGERENCIA SOBRE LA MISMA, FAVOR DE COMUNICARSE A  
[COORDINACIONGENERAL@FAIMA.ORG.AR](mailto:COORDINACIONGENERAL@FAIMA.ORG.AR)

