

**ÍNDICE INTERÉS DEL
MUEBLE ARGENTINO
ONLINE IIMAO
SEPTIEMBRE 2023
FAIMA**



Estimados socios

Estimados socios, como todos los meses, compartimos con nuestra comunidad un nuevo INFORME IIMAO - "Índice Interés del Mueble Argentino Online", que tiene como objetivo principal proveer **información valiosa, oportuna y exclusiva para nuestros socios para la toma de decisiones temprana para el sector.**

Este índice se compone por las palabras **MUEBLES** (ponderado al 80%), **SILLÓN** (10%), **ESCRITORIO** (5%) y **COLCHÓN** (5%) y se presenta en el marco del Observatorio Estadístico de FAIMA e IMA, coordinado por el Mg. Fernando Couto.

El dato más destacado de septiembre de 2023 es la estabilidad del IIMAO (-0,54%) en comparación al observado en agosto 2023. En términos interanuales, el indicador presenta un nivel similar al de septiembre del año 2022.

Además, la producción industrial de muebles y colchones relevada por INDEC para el mes de agosto 2023 marcó un nivel similar a Julio 2023 y una caída del 3% respecto a agosto 2022. **El IIMAO de septiembre 2023 anticipa en los próximos meses un estancamiento de la producción de muebles en Argentina.** *Es importante destacar que la información de producción es publicada con dos meses de retraso por INDEC.*

Por su parte, al analizar los componentes del IIMAO por separado - y en términos intermensuales - podemos observar que mientras **muebles y sillones presentan niveles similares al mes de agosto 23, colchon y escritorio tienen una disminución del 2% y 7% respectivamente.**

A nivel regional, se observa un número equitativo de provincias que experimentan un aumento en el interés en línea, así como aquellas que registran una disminución en sus niveles.

A continuación, el informe completo.

¡MUCHAS GRACIAS!

EQUIPO FAIMA

- Román Queiroz, presidente
- Mercedes Omeñuka, secretaria general
- Fernando Couto, director ejecutivo

Los invitamos a enviarnos sus consultas y sugerencias a:

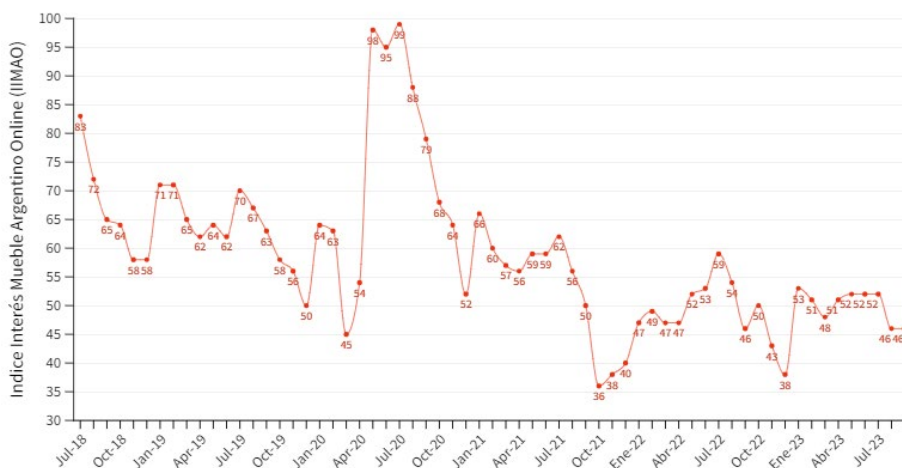
coordinaciongeneral@faima.org.ar

Síntesis ejecutiva

FAIMA: Índice Interés del Mueble Argentino Online (IIMAO)

Mide la intensidad de búsquedas de palabras relacionadas al mueble argentino (mueble, sillas, escritorio, sillón, entre otras)

Mientras más cercano a 100 mayor es el interés de búsquedas online.

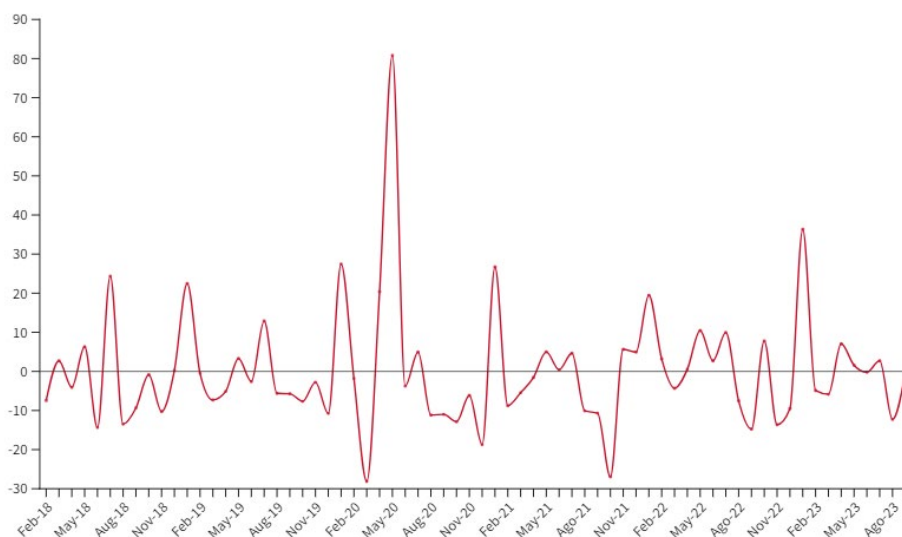


Fuente: Observatorio Estadístico de FAIMA en base a Google Trends

El dato de septiembre 2023 muestra una disminución del 0,54% en relación a agosto 2023. Esta caída coloca al índice en niveles cada vez más cercanos al mínimo histórico (octubre-21 y diciembre-22) y alejado de los picos exhibidos en pandemia.

FAIMA: Índice Interés del Mueble Argentino Online (IIMAO)

Variación MENSUAL

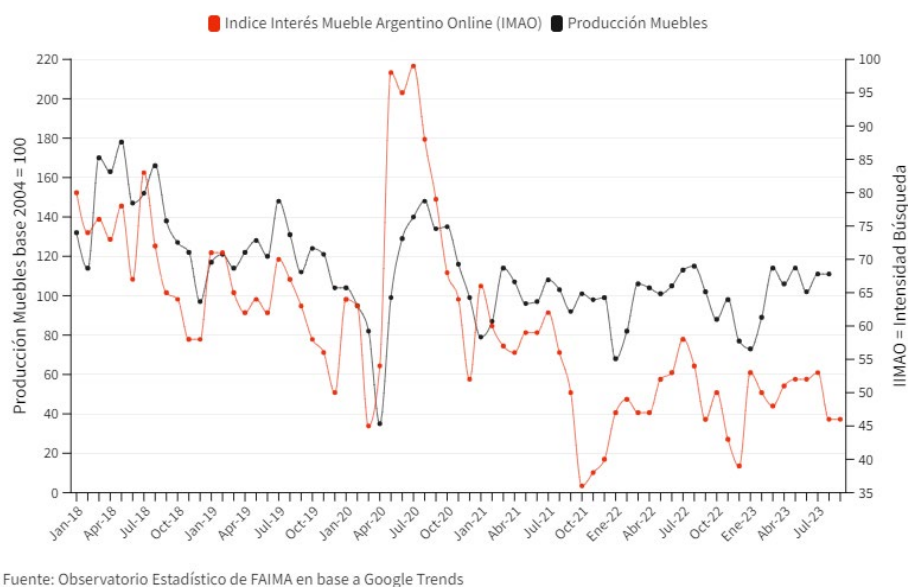


Fuente: Observatorio Estadístico de FAIMA en base a Google Trends

La variación interanual Septiembre -2023 vs Septiembre -2022 muestra una caída del 0,1% del interés online por el mueble argentino.

Síntesis ejecutiva

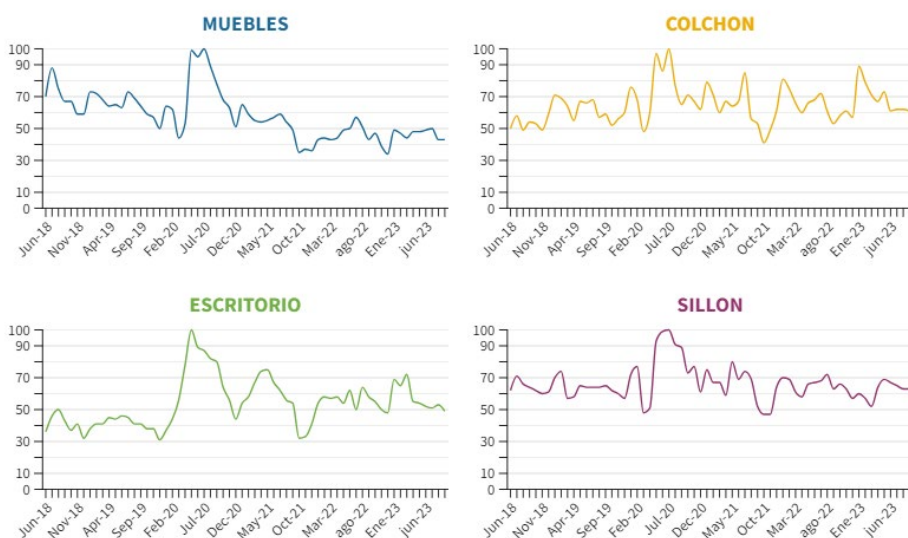
FAIMA: Índice Interés Mueble Argentino Online (IIMAO) y Producción de Muebles



La producción industrial de muebles y colchones relevada por INDEC para el mes de agosto 2023 marcó en términos interanuales una caída del 3,1%, y al realizar la comparación con el mes de julio 2023 podemos observar un nivel similar entre ambos meses. Por otro lado, **el IIMAO de septiembre 2023 anticipa en los próximos meses un estancamiento de la producción de muebles en Argentina.**

FAIMA: Componentes Índice Interés Mueble Argentino Online (IIMAO)

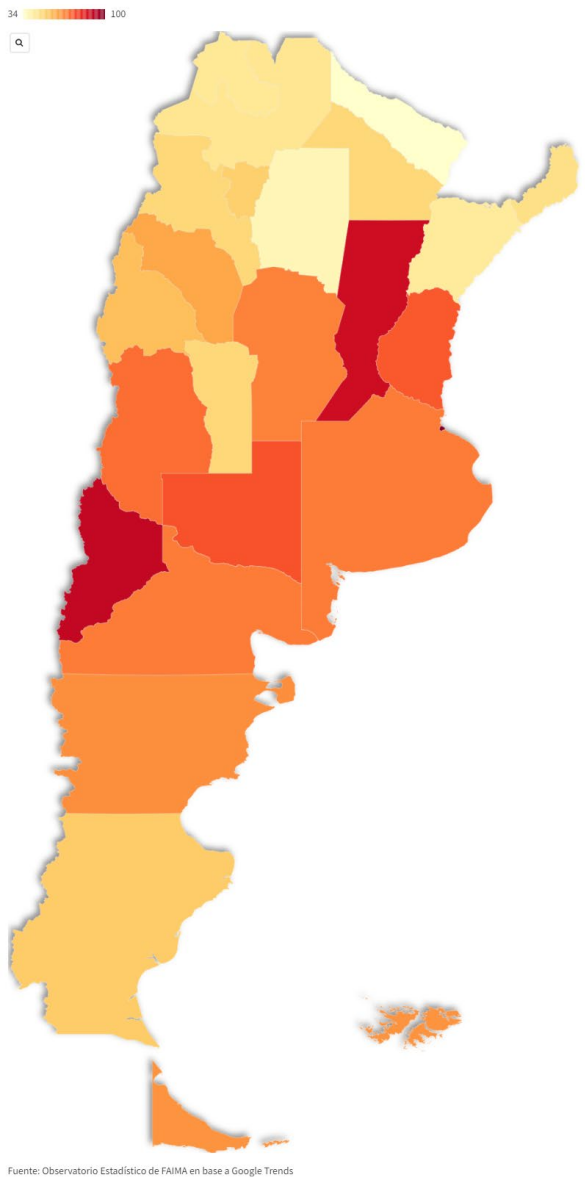
-Intensidad de búsqueda en Google-



Fuente: Observatorio Estadístico de FAIMA en base a Google Trends

Al observar los componentes por separado en términos intermensuales podemos observar que mientras colchón presenta una caída del 1,61% y escritorio del 7,55%, muebles y sillón se mantienen en los mismos niveles del mes anterior.

Síntesis ejecutiva



Provincia	Variación
Catamarca	35,14%
Formosa	25,93%
Chaco	11,11%
Buenos Aires	7,81%
Córdoba	6,25%
Entre Ríos	5,71%
Salta	4,65%
La Pampa	4,17%
San Juan	3,70%
Neuquén	3,45%
Misiones	2,17%
Tierra del Fuego	1,56%
Mendoza	1,43%
Jujuy	0,00%
Chubut	0,00%
CABA	0,00%
Tucumán	0,00%
Santa Fe	-1,12%
Río Negro	-1,43%
La Rioja	-1,61%
Santa Cruz	-3,64%
Santiago Del Estero	-5,00%
Corrientes	-6,52%
San Luis	-15,25%

A nivel regional, se observa un número equitativo de provincias que experimentan un aumento en el interés en línea, así como aquellas que registran una disminución en sus niveles. Entre las de mayor crecimiento podemos destacar Catamarca, Formosa y Chaco. Mientras que San Luis y Corrientes se destacan entre las de mayor caída. >

Síntesis ejecutiva

GRÁFICO DE BÚSQUEDA

Palabras más buscadas junto a Muebles en Argentina -Últimos 90 días-

TOP	Intensidad
muebles cocina	
muebles de madera	
muebles de pino	
muebles rosario	
muebles usados	
fabrica de muebles	
muebles modernos	
muebles de melamina	
cordoba muebles	
muebles de algarrobo	
easy muebles	
sillones	
muebles oficina	
muebles de baño	

◀ / 2 ▶

Fuente: Observatorio Estadístico de FAIMA en base a Google Trends