

**ÍNDICE INTERÉS DEL
MUEBLE ARGENTINO
ONLINE IIMAO
SEPTIEMBRE 2024
FAIMA**



FAIMA
Federación Argentina de la
Industria Maderera y Afines

Sede central: Av. Belgrano 355, 5to piso – CABA – Argentina.
Mail: info@faima.org.ar – Teléfonos: (011) 4343-4303 / (011) 4343-0334

Estimados socios

Estimados socios, como todos los meses, compartimos con nuestra comunidad un nuevo INFORME IIMAO - "Índice Interés del Mueble Argentino Online", que tiene como objetivo principal proveer información valiosa, oportuna y exclusiva para nuestros socios para la toma de decisiones temprana para el sector.

Este índice se compone por las palabras MUEBLES (ponderado al 80%), SILLÓN (10%), ESCRITORIO (5%) y COLCHÓN (5%) y se presenta en el marco del Observatorio Estadístico de FAIMA e IMA, coordinado por el Mg. Fernando Couto.

En agosto de 2024, los datos muestran un comportamiento similar al observado en julio del mismo año, con niveles que reflejan un incremento del 30% en comparación con los mínimos alcanzados en el periodo post-pandemia. **En términos de interés online por el mueble argentino, la variación interanual registra un aumento del 6% respecto a agosto de 2023.** **No obstante, en el ámbito de la producción industrial, el panorama es mixto. Según el INDEC, la producción de muebles y colchones presentó una caída interanual del 15,6% en julio de 2024. Sin embargo, al compararse de manera intermensual, la producción mostró un incremento significativo del 40% entre junio y julio de 2024, reflejando una mejora que fue anticipada en el informe de agosto del IIMAO.**

El informe de septiembre 2024 del IIMAO prevé estabilidad en la producción de muebles para los próximos meses. A nivel de subsectores, se evidenció una caída en la producción de muebles (-2,17%) y colchones (-4,69%), mientras que los sectores de escritorios (+5,66%) y sillones (+8,82%) registraron un crecimiento notable.

En cuanto al análisis del interés por categorías, la mayor caída se dio en la búsqueda de la palabra "colchón". La palabra "muebles", aunque cercana a sus mínimos históricos, ha mostrado señales de recuperación en los últimos dos meses, lo que sugiere un posible repunte en el corto plazo.

Geográficamente, en agosto de 2024 se observó un incremento del interés en la mayoría de las provincias, con San Juan, Catamarca, Formosa, La Rioja y Santa Fe destacándose. En contraste, las provincias de Santa Cruz, Tierra del Fuego y Mendoza mostraron caídas en el interés por el sector mueblero.

Este análisis revela un escenario complejo pero con oportunidades de crecimiento, tanto en el interés online como en la recuperación de la producción industrial, especialmente en ciertos rubros y regiones del país.

A continuación, el informe completo.

¡MUCHAS GRACIAS!

EQUIPO FAIMA

• Mercedes Omeñuka, **presidente**

• Daniel Vier, **secretario general**

• Fernando Couto, **director ejecutivo**

Los invitamos a enviarnos sus consultas y sugerencias a:

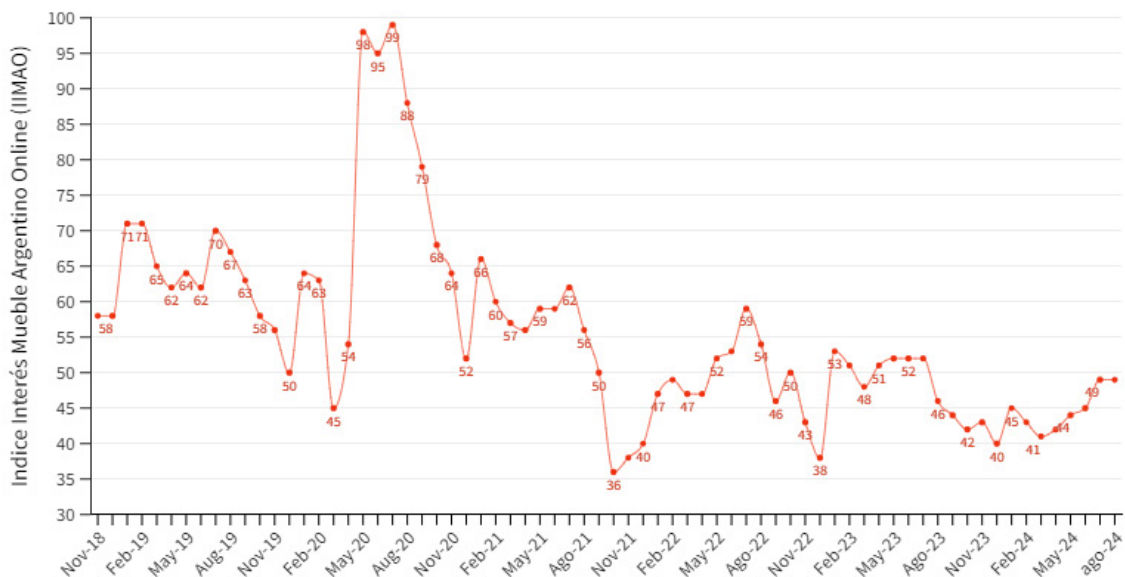
coordinaciongeneral@faima.org.ar

Síntesis ejecutiva

FAIMA: Índice Interés del Mueble Argentino Online (IIMAO)

Mide la intensidad de búsquedas de palabras relacionadas al mueble argentino (mueble, sillas, escritorio, sillón, entre otras)

Mientras más cercano a 100 mayor es el interés de búsquedas online.

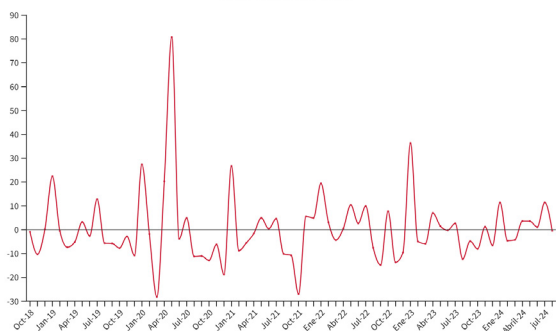


Fuente: Observatorio Estadístico de FAIMA en base a Google Trends

Los datos de agosto de 2024 muestran un nivel similar al registrado en julio de 2024, con un incremento del 30% en comparación con los mínimos observados en el periodo post-pandemia.

FAIMA: Índice Interés del Mueble Argentino Online (IIMAO)

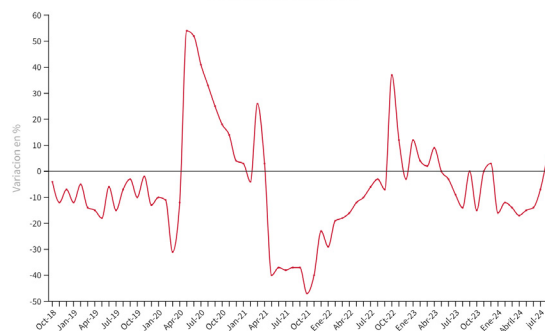
Variación MENSUAL



Fuente: Observatorio Estadístico de FAIMA en base a Google Trends

FAIMA: Índice Interés del Mueble Argentino Online (IIMAO)

Variación INTERANUAL

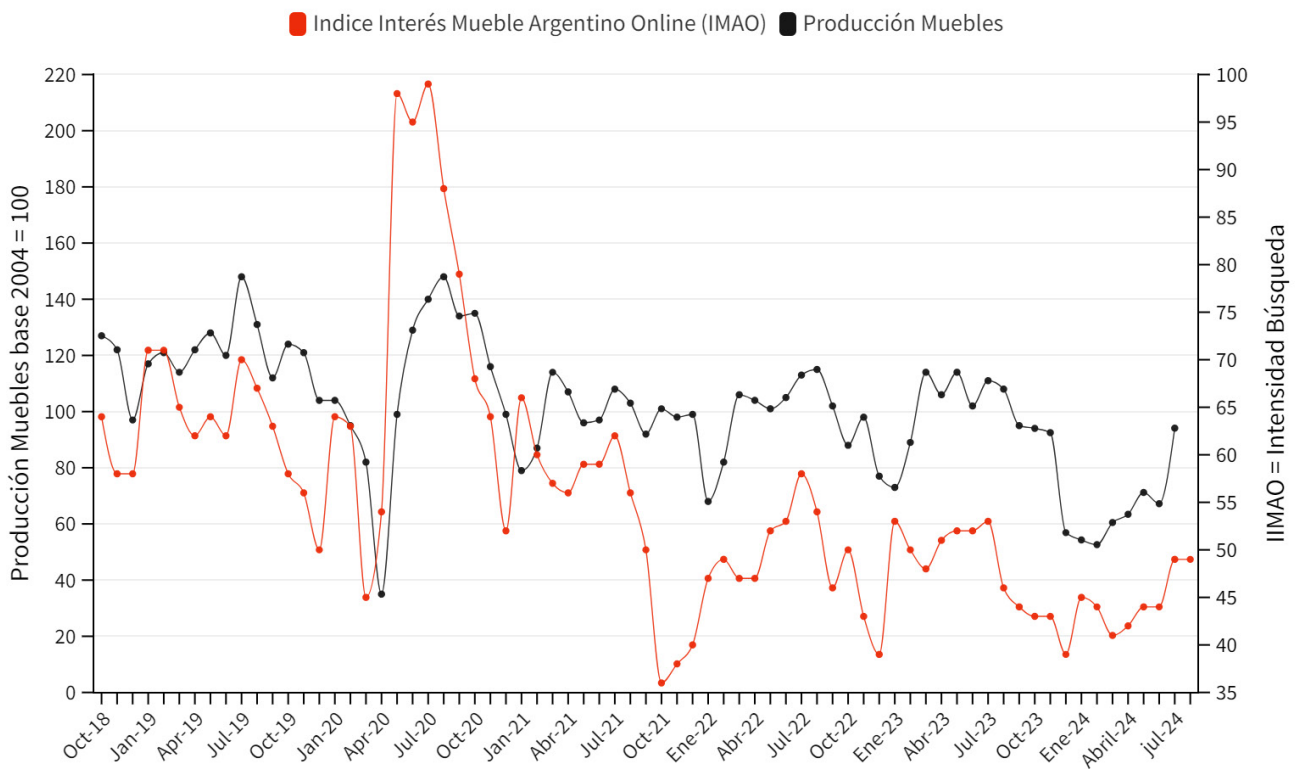


Fuente: Observatorio Estadístico de FAIMA en base a Google Trends

La variación interanual refleja un aumento del 6% en el interés online por el mueble argentino, comparando agosto de 2024 con el mismo mes del año anterior.

Síntesis ejecutiva

FAIMA: Índice Interés Mueble Argentino Online (IIMAO) y Producción de Muebles



Fuente: Observatorio Estadístico de FAIMA en base a Google Trends

La producción industrial de muebles y colchones, según el INDEC, registró en julio de 2024 una caída interanual del 15,6%. Al comparar julio de 2024 con junio de 2024, se observa un aumento intermensual del 40%.

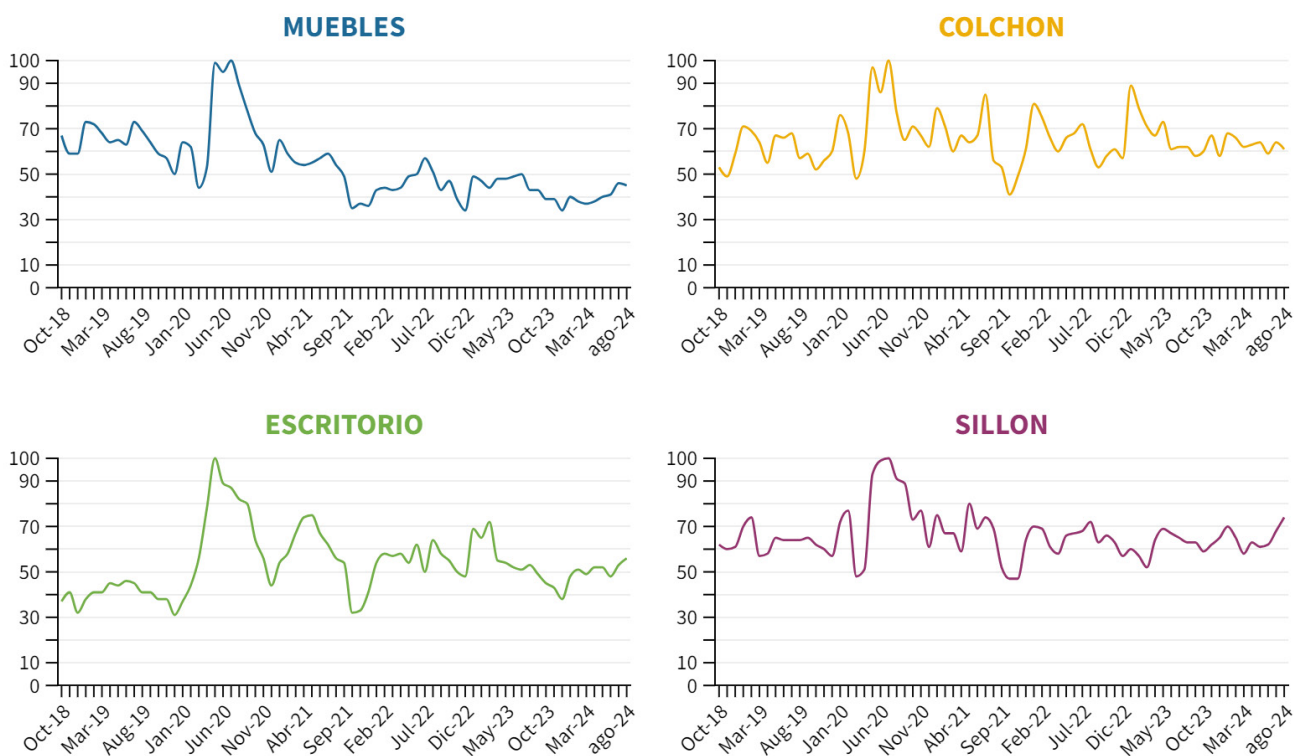
Este incremento mensual fue correctamente reflejado por el IIMAO en su informe de agosto de 2024.

El informe del IIMAO de septiembre de 2024 anticipa una estabilidad en la producción de muebles en Argentina durante los próximos meses.

Síntesis ejecutiva

FAIMA: Componentes Índice Interés Mueble Argentino Online (IIMAO)

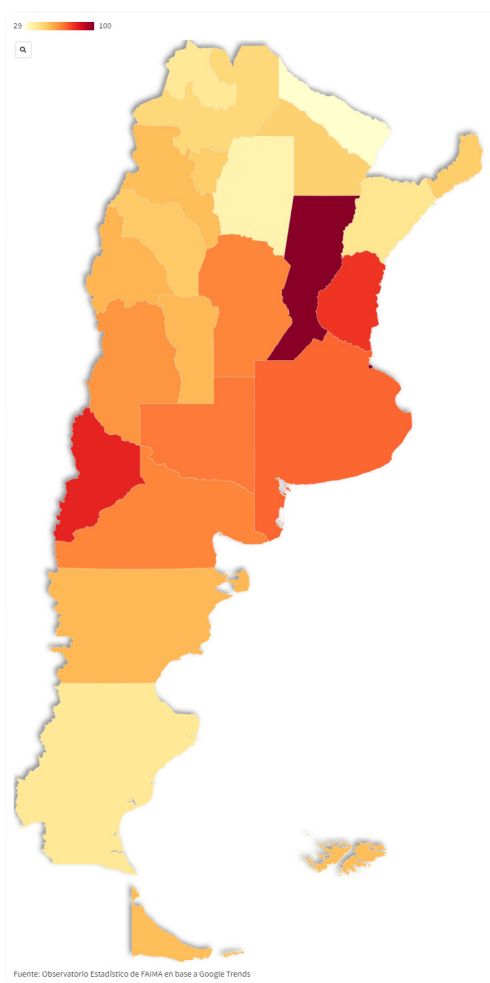
-Intensidad de búsqueda en Google-



Fuente: Observatorio Estadístico de FAIMA en base a Google Trends

En cuanto a los diferentes rubros, se evidencia una caída en muebles (-2,17%) y colchones (-4,69%), mientras que los sectores de escritorios y sillones mostraron un crecimiento del 5,66% y 8,82%, respectivamente.

Síntesis ejecutiva



Provincia	Variación
San Juan	37,50%
Catamarca	32,50%
Formosa	26,09%
La Rioja	19,05%
Santa Fe	12,50%
Corrientes	10,81%
Misiones	8,89%
Salta	6,98%
Entre Ríos	6,85%
Buenos Aires	4,48%
Chaco	4,35%
Tucumán	4,26%
Río Negro	1,56%
Santiago Del Estero	0,00%
CABA	0,00%
Córdoba	0,00%
Chubut	-3,57%
Neuquén	-4,71%
La Pampa	-5,63%
San Luis	-6,90%
Jujuy	-6,98%
Mendoza	-7,46%
Tierra del Fuego	-17,19%
Santa Cruz	-21,57%

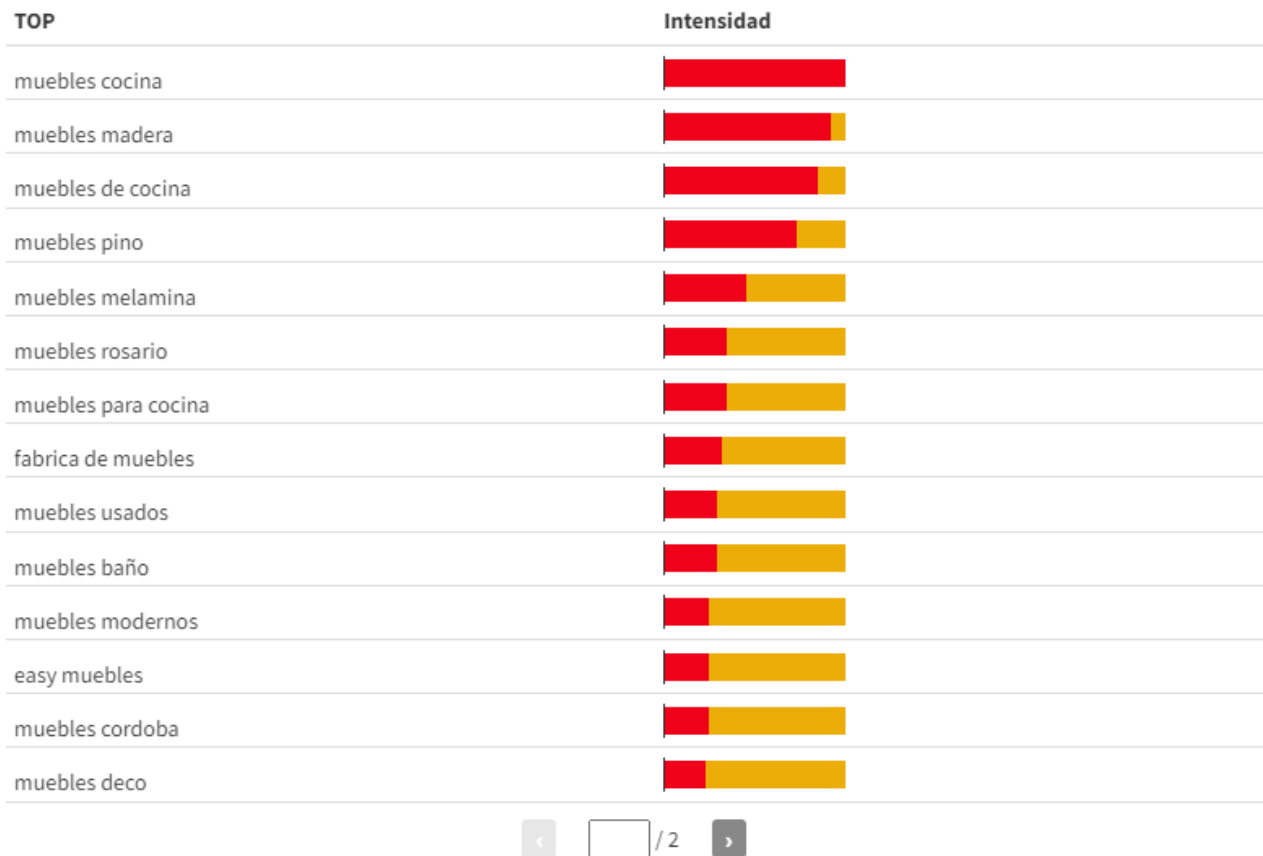
En agosto, se registró un aumento del interés en la mayoría de las provincias en comparación con julio, destacándose particularmente San Juan, Catamarca, Formosa, La Rioja y Santa Fe.

Por otro lado, entre las provincias que experimentaron caídas se destacan Santa Cruz, Tierra del Fuego y Mendoza.

Síntesis ejecutiva

GRÁFICO DE BÚSQUEDA

Palabras más buscadas junto a Muebles en Argentina -Últimos 90 días-



Fuente: Observatorio Estadístico de FAIMA en base a Google Trends

La mayor caída se registró en el interés por la palabra “colchón”. Por su parte, la palabra “muebles” sigue cercana a sus mínimos históricos, aunque en los últimos dos meses ha mostrado una recuperación que se espera se consolide en los próximos períodos.