

ÍNDICE INTERÉS DEL MUEBLE ARGENTINO ONLINE

IIMAO



MUEBLES



SÍNTESIS EJECUTIVA

El dato de abril de 2023 presenta un nivel 2,42% superior al observado en marzo 2023. En términos interanuales, el indicador muestra una recuperación del 3,8% del interés online por el mueble argentino en comparación con abril del año 2022.

La producción industrial de muebles y colchones relevada por INDEC para el mes de marzo 2023 marcó un nivel 8% superior a marzo 2022 y un incremento del 28% respecto a febrero 2023. El IIMAO de abril 2023 anticipa en los próximos meses una leve mejora de la producción de muebles en Argentina.

En este mes, la totalidad de los componente del IIMAO muestran un comportamiento estable respecto de marzo 2023, con excepción del rubro escritorio que presentó una caída intermensual.

A nivel provincial se observa un comportamiento similar entre las provincias que mostraron mayor interés y las que disminuyeron su interés por el mueble.

El índice llamado IIMAO "Índice Interés del Mueble Argentino Online" se encuentra compuesto por las palabras Muebles (ponderado al 80%), Sillón (10%), Escritorio (5%) y Colchón (5%).

Este informe tiene frecuencia mensual y se presenta en el marco del Observatorio Estadístico de FAIMA e IMA coordinado por el Mg. Fernando Couto. El mismo busca proveer información para la toma de decisiones temprana para el sector.



ÍNDICE INTERÉS DEL MUEBLE ARGENTINO ONLINE

Mide la intensidad de búsqueda de palabras relacionadas al mueble argentino (muebles, sillas, escritorio, sillón, entre otras)



Fuente: Observatorio Estadístico de FAIMA en base a Google Trends.

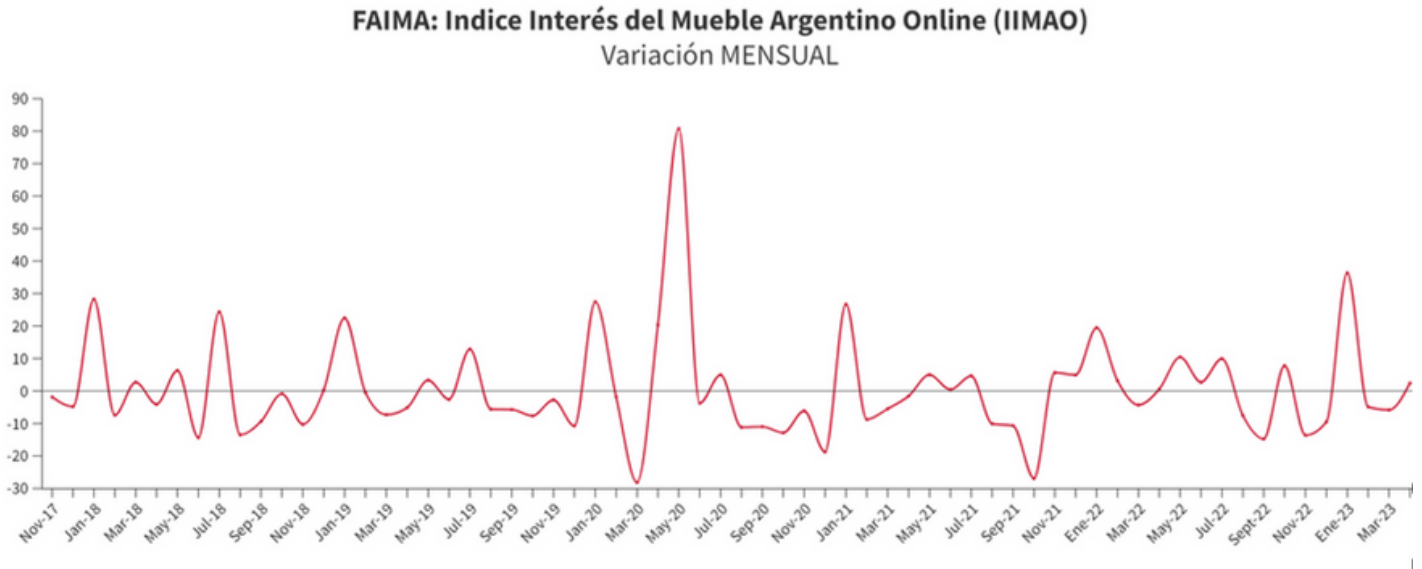
- El dato de abril 2023 muestra un incremento del 2,42% en relación a marzo 2023.
- Esta suba se produce después de un punto máximo local alcanzado en Diciembre 2022.

Incremento 2,42%

MARZO 2023

VARIACIÓN MENSUAL

La variación interanual Abril-2023 vs Abril-2022 muestra una suba del 3,8% del interés online por el mueble argentino.



Fuente: Observatorio Estadístico de FAIMA en base a Google Trends.

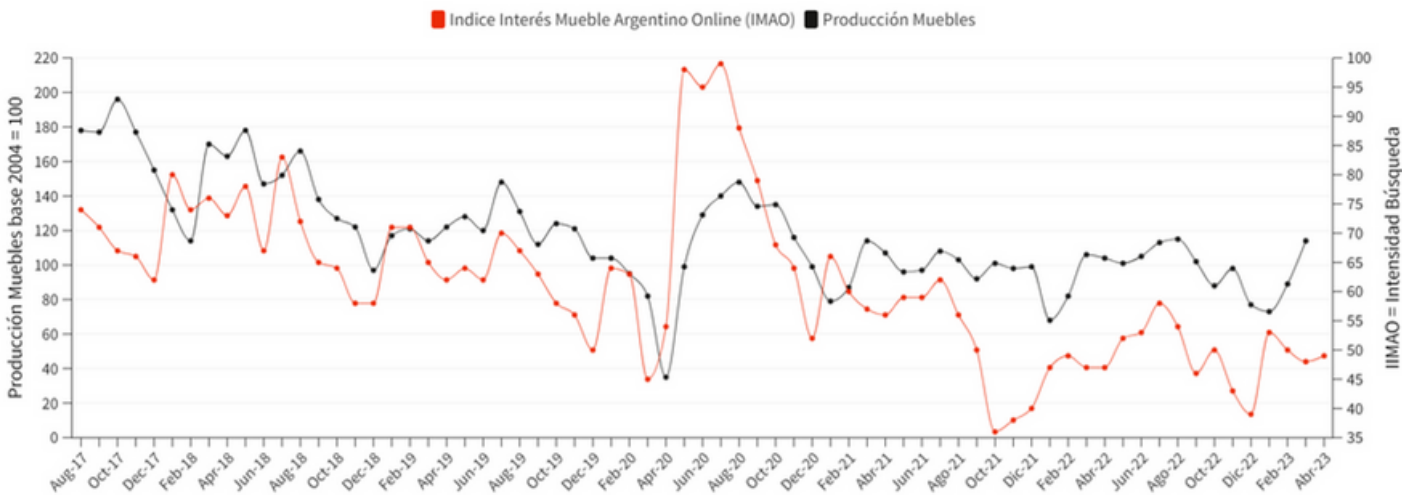
La comparación interanual nos permite observar, que si bien el IIMAO viene recuperándose mensualmente de los niveles de Diciembre 2021, aun queda mucho camino por recorrer para regresar a los niveles de 2020.

3,8%

SUBA

**EN COMPARACIÓN CON
ABRIL 2022**

IIMAO Y PRODUCCIÓN DE MUEBLES



Fuente: Observatorio Estadístico de FAIMA en base a Google Trends.

- La producción industrial de muebles y colchones relevada por INDEC para el mes de Marzo 2023 marcó en términos interanuales un incremento del 7,8%, y al realizar la comparación con el mes de febrero 2023 podemos observar una suba del 28%.
- El IIMAO de marzo 2023 anticipa en los próximos meses una leve mejora de la producción de muebles en Argentina. Esto es importante porque la información de producción es publicada con dos meses de retraso por INDEC.

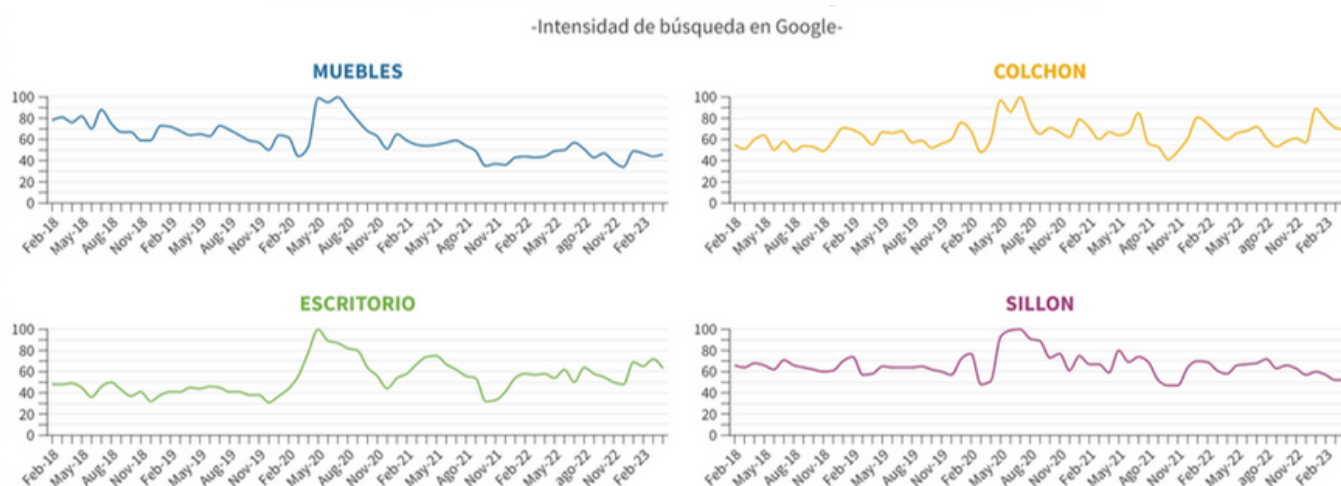
7,8%

CRECIMIENTO INTERANUAL

PRODUCCIÓN DE MUEBLES Y COLCHONES

COMPONENTES IIMAO

El "Índice Interés del Mueble Argentino Online" se encuentra compuesto por las palabras Muebles (ponderado al 80%), Sillón (10%), Escritorio (5%) y Colchón (5%).



Fuente: Observatorio Estadístico de FAIMA en base a Google Trends.

- Al observar los componentes por separado, podemos observar un comportamiento estable en tres de las cuatro categorías, siendo únicamente el rubro escritorios el que muestra una baja.
- La palabra muebles se encuentra en la actualidad cercano a los niveles de los valores mínimos históricos. La necesidad de implementar políticas de consumos que fortalezcan esta tendencia sería central para el sector en el corto y mediano plazo.

PALABRAS MÁS BUSCADAS

Las palabras más buscadas junto a Muebles en Argentina
 -Últimos 90 días-

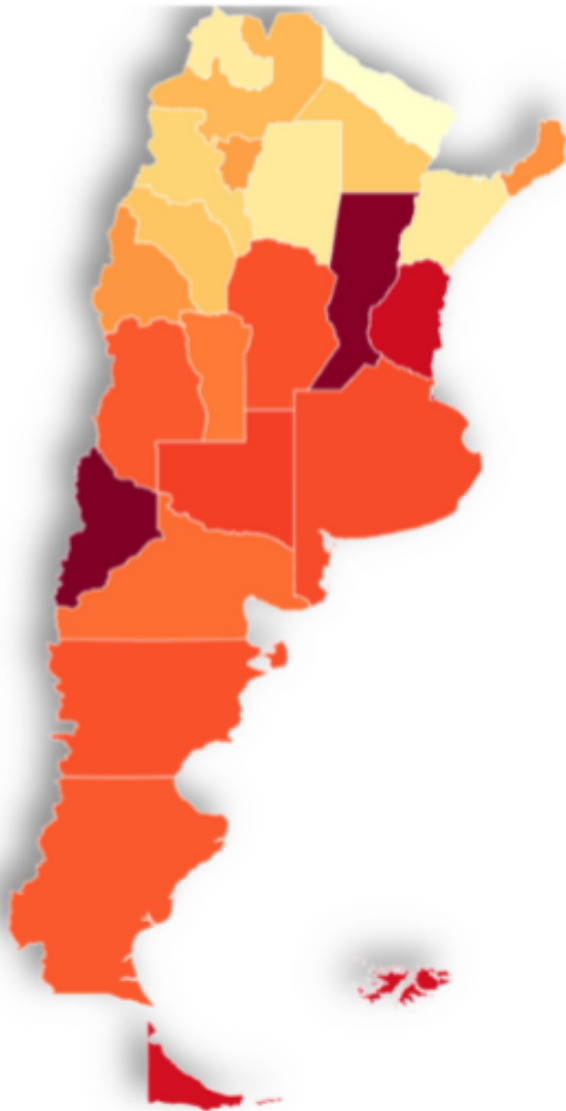


Fuente: Observatorio Estadístico de FAIMA en base a Google Trends.

INTENSIDAD DE BÚSQUEDA PALABRA MUEBLES POR PROVINCIA

En términos de variación mensual del interés provincial, podemos observar que existe un número similar de provincias que presentan un crecimiento en el interés del mueble argentino como las que presentan un decrecimiento. Obviando las que obtuvieron un crecimiento nulo en los últimos 90 días, podemos destacar el crecimiento de Neuquén, Catamarca y Formosa.

29  100



PROVINCIA	VARIACION
Neuquén	18%
Catamarca	18%
Formosa	16%
San Juan	9%
Misiones	9%
La Rioja	9%
Tierra del Fuego	5%
Chaco	4%
Salta	4%
Santa Cruz	3%
Chubut	3%
La Pampa	1%
Río Negro	0%
CABA	0%
Santa Fe	-1%
Buenos Aires	-1%
Córdoba	-1%
Mendoza	-1%
San Luis	-4%
Tucumán	-5%
Entre Ríos	-5%
Corrientes	-9%
Jujuy	-10%
Santiago Del Estero	-19%

Fuente: Observatorio Estadístico de FAIMA en base a Google Trends.

EQUIPO

El presente trabajo fue realizado bajo la coordinación del Director Ejecutivo Mg. Fernando Couto, con el apoyo de las 28 cámaras que conforman la Federación Argentina de la Industria Maderera y el Instituto del Mueble Argentino (IMA).

Ante cualquier duda, consulta o sugerencia sobre la misma, favor de comunicarse a: coordinaciongeneral@faima.org.ar



ROMÁN QUEIROZ
PRESIDENTE




MERDECES OMAÑUKA
SECRETARIA GENERAL




FERNANDO COUTO
DIRECTOR EJECUTIVO




FEDERACIÓN ARGENTINA DE LA INDUSTRIA MADERERA Y AFINES


 Avda. Belgrano 355, 5° piso - CABA

 (011) 4343 - 4303 / 4343 - 0334

<http://www.faima.org.ar/#>

 /FAIMAARGENTINA

 /FaimaOrgAr

 @faimaargentina

 @FAIMAArgentina