


ÍNDICE INTERÉS DEL MUEBLE ARGENTINO ONLINE

IIMAO



MUEBLES



SÍNTESIS EJECUTIVA

El dato de octubre de 2022 presenta un nivel similar al observado en septiembre 2022. En términos interanuales, el indicador muestra una recuperación del 27,6% del interés online por el mueble argentino en comparación con octubre del año 2021. Cabe destacar que el valor de octubre 2021 es el menor valor histórico de la serie.

La producción industrial de muebles y colchones relevada por INDEC para el mes de septiembre 2022 marcó un nivel 8% superior a septiembre 2021 y una caída del 13% respecto a agosto 2022. El IIMAO de octubre 2022 anticipa en los próximos meses una disminución de la producción de muebles en Argentina.

En este mes la totalidad de los componentes del IIMAO muestran un estancamiento respecto de septiembre 2022, con excepción de escritorio que disminuyó y sillones que subió.

A nivel provincial se observa que con excepción de CABA, Neuquén, Chaco, La Pampa, San Juan y Santa Cruz el resto de las provincias muestran un comportamiento creciente del interés por el mueble.

El índice llamado IIMAO "Índice Interés del Mueble Argentino Online" se encuentra compuesto por las palabras Muebles (ponderado al 80%), Sillón (10%), Escritorio (5%) y Colchón (5%).

Este informe tiene frecuencia mensual y se presenta en el marco del Observatorio Estadístico de FAIMA e IMA coordinado por el Mg. Fernando Couto. El mismo busca proveer información para la toma de decisiones temprana para el sector de la madera y el mueble.



ÍNDICE INTERÉS DEL MUEBLE ARGENTINO ONLINE

Mide la intensidad de búsqueda de palabras relacionadas al mueble argentino (muebles, sillas, escritorio, sillón, entre otras)



Fuente: Observatorio Estadístico de FAIMA en base a Google Trends.

El dato de octubre 2022 muestra un nivel similar al mes anterior.

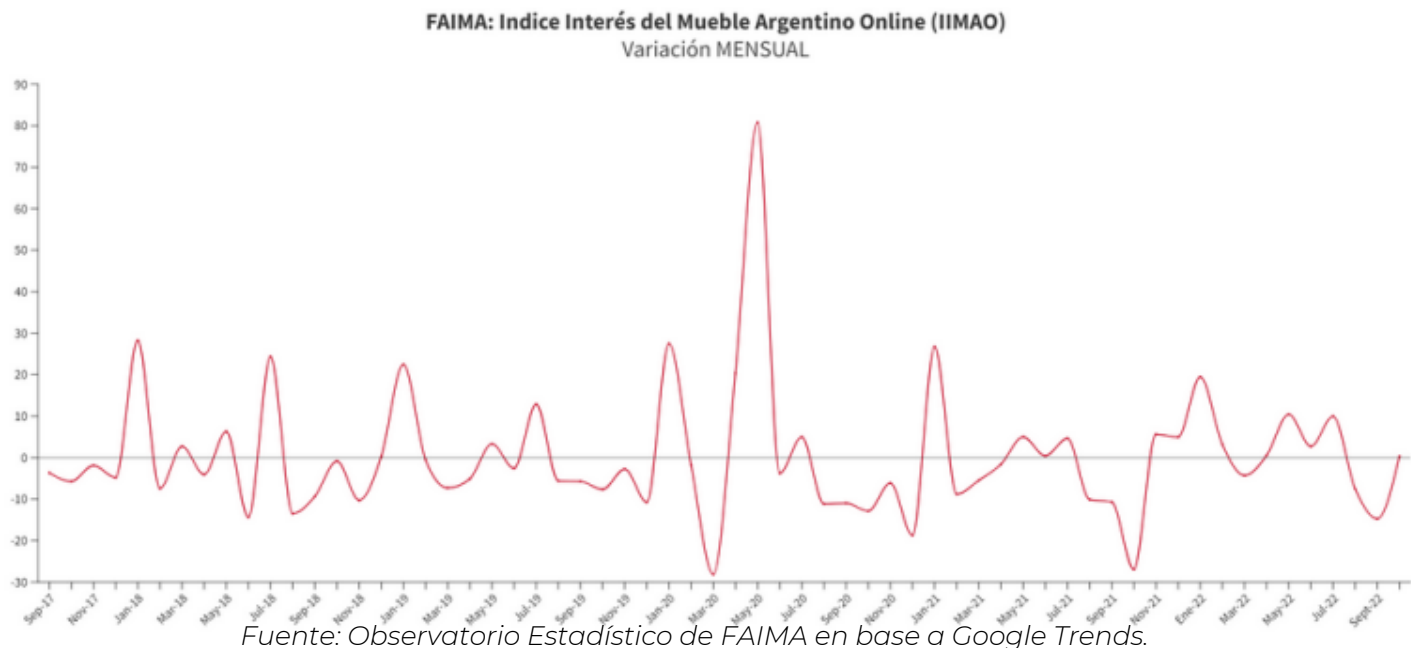
Este estancamiento posiciona al índice cerca de sus menores niveles históricos.

nivel similar

RESPECTO AL REGISTRO DE SEPTIEMBRE 2022

VARIACIÓN MENSUAL

La variación interanual octubre-2022 vs octubre-2021 muestra una recuperación del 27,6% del interés online por el mueble argentino. Cabe destacar que octubre 2021 es el menor valor histórico de la serie.

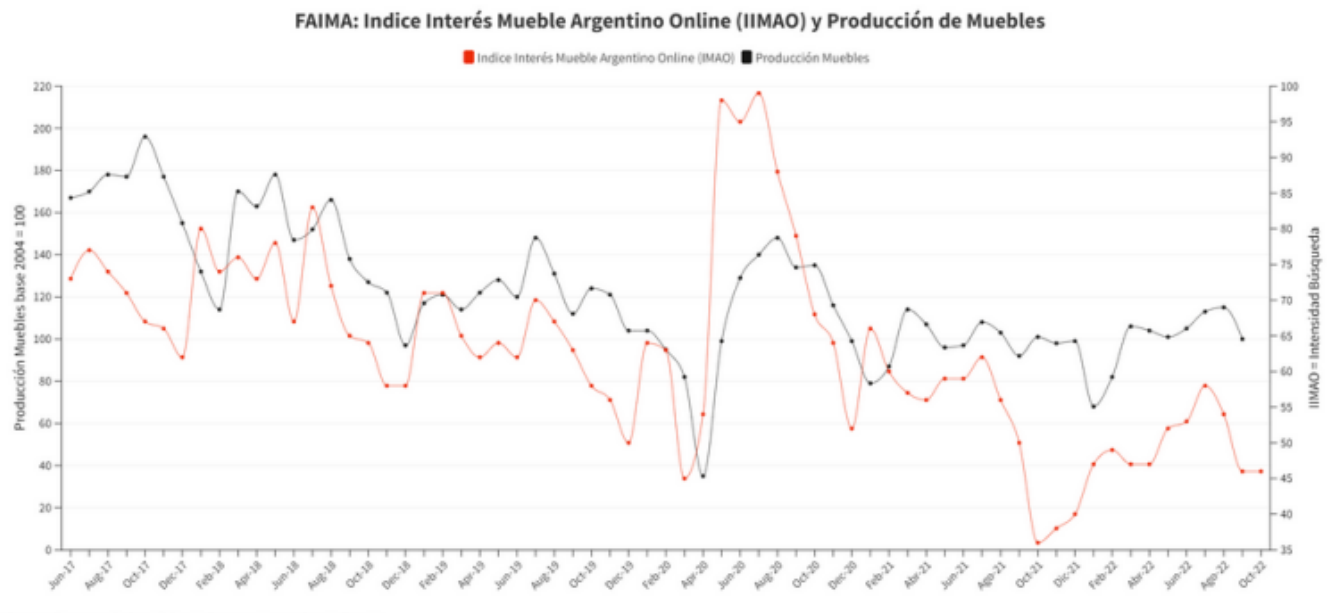


La comparación interanual nos permite observar, que si bien el IIMAO viene recuperándose mensualmente de los niveles de Diciembre 2021, aun queda mucho camino por recorrer para regresar a los niveles de 2020.

27,6%
RECUPERACIÓN

**EN COMPARACIÓN CON
OCTUBRE 2021**

IIMAO Y PRODUCCIÓN DE MUEBLES



Fuente: Observatorio Estadístico de FAIMA en base a Google Trends.

- La producción industrial de muebles y colchones relevada por INDEC para el mes de septiembre 2022 marcó en términos interanuales un incremento del 8%, y al realizar la comparación con el mes de agosto 2022 podemos observar una caída del 13%.

- El IIMAO de octubre 2022 anticipa en los próximos meses una caída de la producción de muebles en Argentina. Esto es importante porque la información de producción es publicada con dos meses de retraso por INDEC

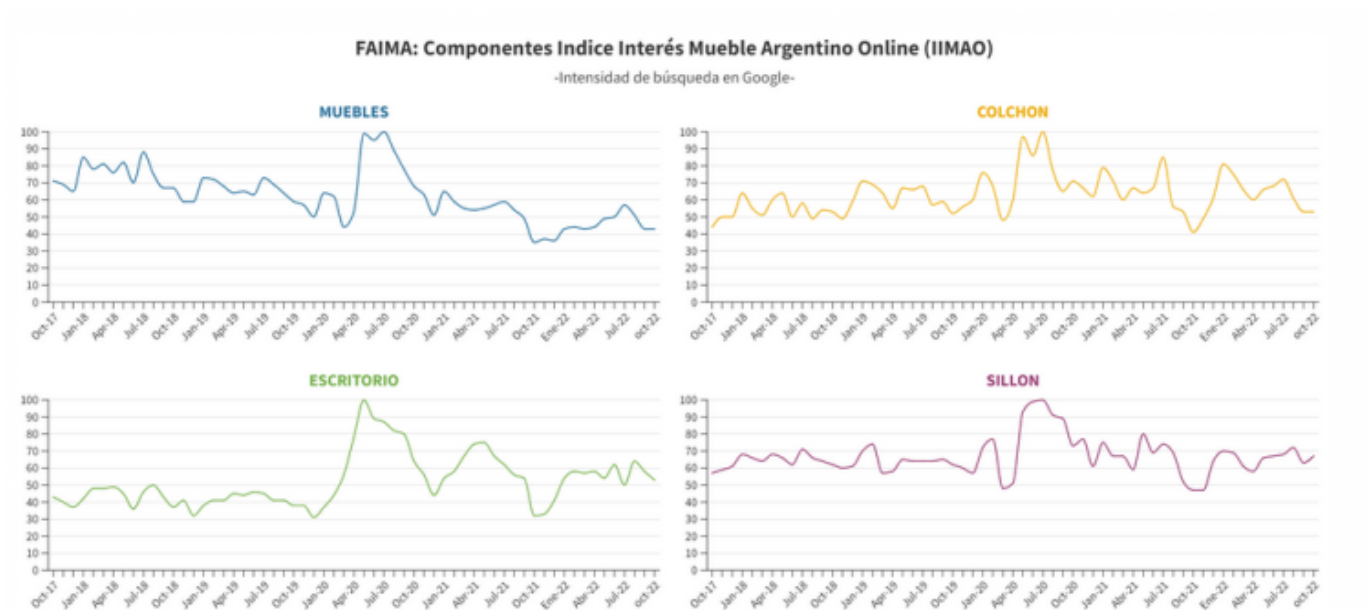
8%

CRECIMIENTO INTERANUAL

PRODUCCIÓN DE MUEBLES Y COLCHONES

COMPONENTES IIMAO

El "Índice Interés del Mueble Argentino Online" se encuentra compuesto por las palabras Muebles (ponderado al 80%), Sillón (10%), Escritorio (5%) y Colchón (5%).



Fuente: Observatorio Estadístico de FAIMA en base a Google Trends.

- Al observar los componentes por separado, podemos observar una caída en escritorio, una suba en sillones y un estancamiento de los otros rubros respecto al mes anterior.
- La palabra muebles se ha estancado cerca de los valores mínimos históricos.
- La necesidad de implementar políticas de consumos que fortalezcan esta tendencia sería central para el sector en el corto y mediano plazo.

PALABRAS MÁS BUSCADAS

Las palabras más buscadas junto a Muebles en Argentina
-Últimos 90 días-

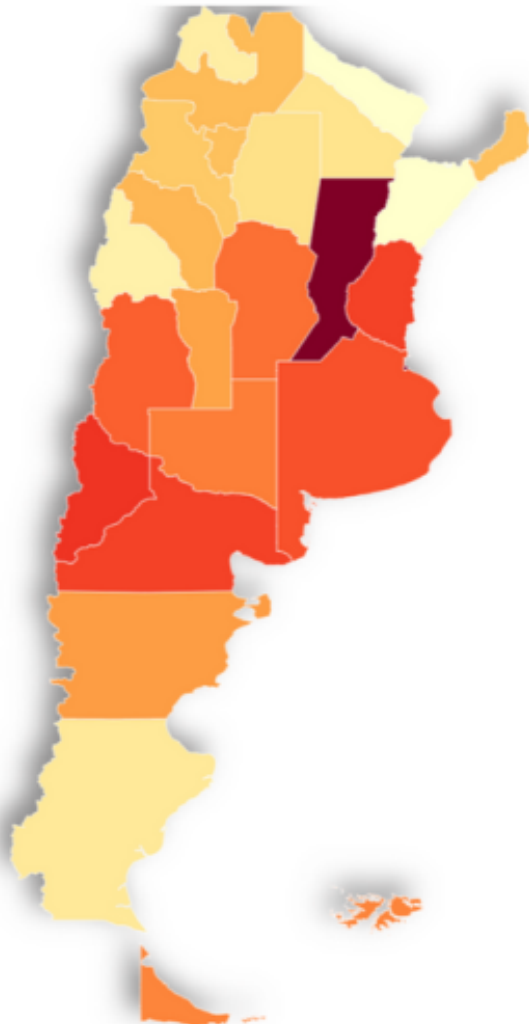


Fuente: Observatorio Estadístico de FAIMA en base a Google Trends.

INTENSIDAD DE BÚSQUEDA PALABRA MUEBLES POR PROVINCIA

En términos de variación mensual del interés provincial, podemos observar que salvo por CABA, Neuquén, Chaco, La Pampa, San Juan y Santa Cruz que muestran valores neutros o negativos de variación, el resto presenta valores positivos en términos de interés online de muebles.

37  100



PROVINCIA	VARIACION
La Rioja	24%
Tucumán	20%
Salta	20%
Misiones	11%
Tierra del Fuego	11%
Córdoba	9%
Santa Fe	9%
Jujuy	7%
Mendoza	6%
Catamarca	6%
Río Negro	5%
Chubut	5%
Santiago Del Estero	4%
San Luis	3%
Buenos Aires	3%
Corrientes	3%
Formosa	3%
Entre Ríos	3%
CABA	0%
Neuquén	-1%
Chaco	-6%
La Pampa	-8%
San Juan	-10%
Santa Cruz	-17%

Fuente: Observatorio Estadístico de FAIMA en base a Google Trends.

EQUIPO

El presente trabajo fue realizado bajo la coordinación del Director Ejecutivo Mg. Fernando Couto, con el apoyo de las 28 cámaras que conforman la Federación Argentina de la Industria Maderera y el Instituto del Mueble Argentino (IMA).

Ante cualquier duda, consulta o sugerencia sobre la misma, favor de comunicarse a: coordinaciongeneral@faima.org.ar



ROMÁN QUEIROZ
PRESIDENTE




MERDECES OMAÑUKA
SECRETARIA GENERAL




FERNANDO COUTO
DIRECTOR EJECUTIVO



FEDERACIÓN ARGENTINA DE LA INDUSTRIA MADERERA Y AFINES

 Avda. Belgrano 355, 5° piso - CABA

 (011) 4343 - 4303 / 4343 - 0334

<http://www.faima.org.ar/#>

 /FAIMAARGENTINA

 /FaimaOrgAr

 @faimaargentina

 @FAIMAArgentina